



## Обзор рынка

9 апреля 2009

Российский рынок вчера возобновил рост за американскими индексами в течение дня. Индекс РТС поднялся на 2,72%, индекс ММВБ на 3,49%.

Оптимизм на рынке США вчера был вызван готовностью властей поддержать страховщиков деньгами Казначейства, а также простые нуждающиеся компании. Кроме того ФРС продолжит скупку облигаций на сумму \$300 млрд.

Все эти заявления вчера поддержали рост американского рынка и европейского и азиатских вслед за ним.

На российском рынке вчера лидерами роста стали акции компаний энергетического сектора в ожидании сегодняшнего заседания правительства по вопросам электроэнергетики (ожидается снижение инвестиционных программ энергетических компаний), а также в результате коррекции на рынке в течение предыдущих сессий, что повлекло переток средств в энергетический сектор.

Из других секторов, лучше рынка закрылись бумаги ЛУКОЙЛа за счет закрытия «коротких» позиций, и акции Сбербанка на волне позитива в финансовом секторе США.

Бумаги нефтегазового сектора двигались вместе с рынком на стабильных нефтяных ценах.

В целом российский рынок вчера имел динамику лучше мировых рынков.

Внешний фон в четверг позитивный:

Рынки США и еврозоны закрылись ростом, азиатские рынки утром в плюсе (в Японии вышла сильная статистика по промышленным заказам).

Фьючерсы на индексы США растут в четверг, фьючерсы на индекс РТС прибавил вчера вечером около 2,5% к базовому активу.

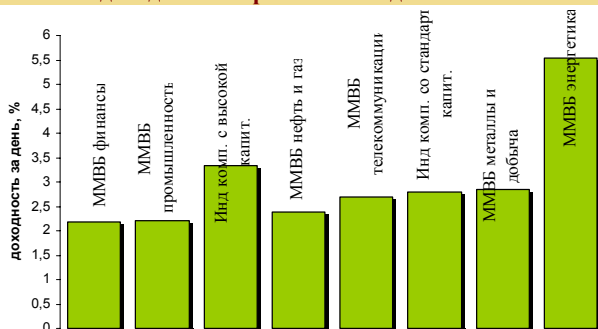
Нефть и золото подорожали и утром остаются стабильными на уровнях \$51,2 и \$879 соответственно.

\* Открытие российского рынка ожидается утром в четверг ростом фондовых индексов. В лидерах может остаться энергетический сектор и акции банков.

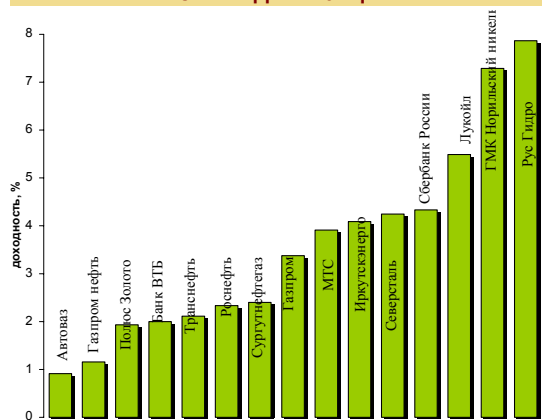
## Рыночные индикаторы

	Значение	Изменение, %		
		день	месяц	с начала года
RTSI	▲ 760,58	2,72	28,47	17,18
MICEX	▲ 872,74	3,49	22,42	36,13
Dow Jones	▲ 7 837,11	0,61	17,54	-11,24
Nasdaq Comp.	▲ 1 590,66	1,86	20,69	-0,98
S&P 500	▲ 825,16	1,18	19,34	-9,71
FTSE 100	▼ 3925,52	-0,13	11,32	-11,36
CAC 40			14,51	-9,81
DAX	▲ 4 357,92	0,82	17,89	-10,14
Nikkei 225	▲ 8 841,87	2,87	19,82	-2,99
MSCI EM	▼ 610,22	-0,92	26,13	8,61
Hang Seng	▲ 14 806,85	2,29	21,42	0,61
Shanghai Comp.	▲ 2 350,78	0,14	7,04	28,92
Bovespa	▲ 44 181,98	0,82	18,11	16,71
Merval			19,14	6,49
Нефть Brent ICE	▲ 51,59	0,72		
Золото, \$/oz	▲ 880,0	0,03		
Никель, \$/t	▲ 10615	0,28	--	--
USD/EUR	▼ 1,3281	-0,07		

## Динамика доходности отраслевых индексов ММВБ



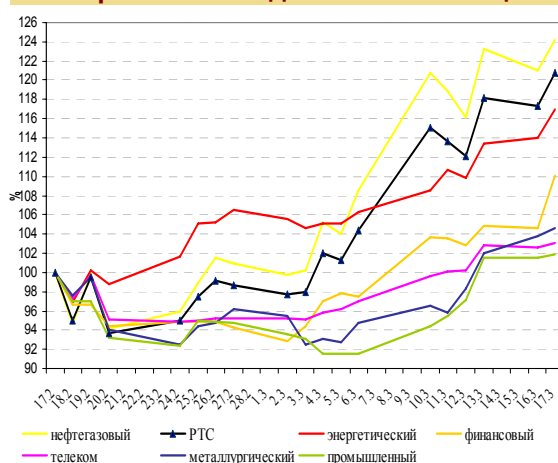
## Лидеры роста-падения среди наиболее ликвидных акций



## Результаты российских АДР, ГДР

ЭМИТЕНТ	колич. акций в АДР, ГДР	последняя рыночная цена \$	% изм. за день
▲ Газпром	4		2,42
▲ ЛУКОЙЛ	1		3,58
▲ Газпромнефть	5		0,74
▲ Роснефть	1		0,99
▲ Сургутнефтегаз	50		1,96
▲ Татнефть	20		0,18
▲ Новатэк	10		30,0
▲ Мосэнерго*	100		
▲ МТС*	5		5,99
▲ Система	1в50		8,7
▲ Ростелеком*	6		1,75
▲ ГК НорильНикель	1		5,36
▲ НЛМК	10		21,96
▲ Северсталь	1		
▲ ММК	13		1,47
▲ Полнметалл	1		3,79
▲ ТМК	4		
▲ Полнос Золото	1		3,74
▲ ОМЗ	1		
▲ Мечел*	1		10,25
▲ Евраз	1в3		
▲ ЧЦЗ	1		
▲ Уралкалий	5		
▲ ВТБ	2000в1		2,81

## Сравнение динамики индекса РТС и отраслевых индексов за 1 месяц



## Анонсы новостей компаний и отраслей

ЛУКОЙЛ снизил чистую прибыль на 4% до \$9,1 млрд. в 2008г. В 4 квартале 2008г. убыток составил \$1,6 млрд.

При этом выручка в 2008г. увеличилась на 31,5% до \$107,68 млрд.



Новости компаний и отраслей

Комментарии

**Нефтегазовый сектор:**

ЛУКОЙЛ снизил чистую прибыль на 4% до \$9,1 млрд. в 2008г. В 4 квартале 2008г. убыток составил \$1,6 млрд. При этом выручка в 2008г. увеличилась на 31,5% до \$107,68 млрд.

**ОАО «ЛУКОЙЛ»**  
**LKOH**

**Металлургический сектор:**

Полиметалл купит права на 2 месторождения золота и серебра Сопка кварцевая и Дальнее под Магаданом за 3% своих акций.

**ОАО «Полиметалл»**  
**PMTL**

**Календарь событий на неделю 06 марта - 10 апреля**

Дата, время моск.	Российские события	Зарубежные события
07 апреля 12:30		<b>Великобритания:</b> индекс промышленного производства за февраль
07 апреля	<b>ЛУКОЙЛ:</b> отчетность за 2008г. и 4 квартал 2008г. по US GAAP	
07 апреля	<b>ALCOA:</b> отчетность за 4 квартал 2008г.	
08 апреля 18:00		<b>США:</b> запасы нефти и нефтепродуктов за неделю
08 апреля		<b>США:</b> оптовые запасы в феврале
09 апреля 10:00		<b>Германия:</b> торговый баланс за февраль
09 апреля 15:00		<b>Великобритания:</b> ставка банка Англии
09 апреля	<b>РФ:</b> заседание правительства по вопросам электроэнергетики	
09 апреля 16:30		<b>США:</b> обращения за пособиями по безработице за неделю, за 4 недели, число обращений.
09 апреля		<b>США:</b> объем продаж в розничных сетях в марте.
09 апреля 10:00		<b>Германия:</b> индекс потребительских цен за февраль
10 апреля	<b>США, Швейцария, Бразилия, Великобритания, Германия, Франция</b>	<b>Выходной в связи со Страстной Пятницей</b>

**Итоги торгов акциями и динамика цены**

Эмитент	Тип акции	Последняя рыночная цена, руб.	Объем, тыс. руб.	Изменение цены, %				Динамика 12 месяцев	
				день	месяц	с начала года	12 мес.	MAX	MIN
<b>Индексы</b>									
Индекс РТС		760,58		2,72	28,47	17,18	-64,81	2498,10	492,59
Индекс ММВБ		872,74		3,49	22,42	36,13	-49,61	1966,32	493,62
<b>Нефть и газ</b>									
Газпром	ао	139,97	11 192 193	3,38	20,14	25,37	-55,69	369,50	84,00
Газпром нефть	ао	91,74	283 334	1,15	14,82	45,31	-33,45	192,49	35,02
Лукойл	ао	1519,01	5 961 356	5,49	20,20	49,21	-28,75	2697,30	705,00
Новатэк	ао	87,00	51 200	0,00	20,68	79,53	-53,69	217,00	45,30
Роснефть	ао	172,79	2 496 044	2,33	29,89	52,26	-23,19	291,36	76,00
Сургутнефтегаз	ао	22,83	817 641	2,40	-5,48	34,69	-5,14	30,70	8,51
Татнефть	ао	95,02	183 330	2,17	25,37	68,33	-39,44	193,78	26,21
Транснефть	ап	10 295	165 539	2,12	39,13	46,95	-68,15	38 000	5 811
<b>Электроэнергетика</b>									
Интер РАО	ао	0,0095	27196	2,15	25,675676	45,3125		0,1077	0,0047
Иркутскэнерго	ао	6,10	2 170	4,08	-2,33	-23,90	-73,23	22,60	4,95
Мосэнерго	ао	0,95	17 219	2,37	7,42	-2,42	-80,77	4,91	0,66
ОГК-1	ао	0,33	38 860	6,11	14,34	-9,06	-80,77	2,54	0,14
ОГК-4	ао	0,86	158 547	23,07	68,60	84,66	-73,67	2,82	0,14
ОГК-5	ао	0,92	21 518	4,55	19,89	-15,22	-67,97	3,29	0,67
ТГК-5	ао	0,0040	2 916	2,56	21,88	-4,88	-79,69	0,02	0,00
ТГК-6	ао	0,0039	4 037	2,63	15,15	0,00	-84,23	0,02	0,00
ТГК-8	ао	0,0000	0	0,00	-8,83	-7,25		0,04	0,02
ТГК-9	ао	0,0010	1 562	-9,09	10,00	0,00	-85,14	0,01	0,00
ТГК-13	ао	0,0340	3 195	4,29	27,84	3,49	-84,25	0,21	0,02
Рус Гидро	ао	0,8500	793 380	7,87	29,18	30,46		2,20	0,36
<b>Телекоммуникации</b>									
МТС	ао	159,00	158 014	3,92	13,50	37,02	-49,90	313,90	80,62
Ростелеком	ао	325,26	65 654	3,73	8,54	18,32	8,09	333,00	150,00
Сибирьтелеком	ап								
Уралсвязьинформ	ао	0,37	145 540	2,77	20,33	21,96	-70,86	1,43	0,20
<b>Металлургия</b>									
Белон	ао								
ГМК Норильский никель	ао	2497,00	2 886 197	7,28	35,71	16,37	-64,77	7488,72	1180,11
Полюс Золото	ао	1419,03	812 986	1,94	17,67	83,37	15,23	2210,00	301,00
Полиметалл	ао	229,89	27 106	1,05	4,58	76,63	18,61	244,98	65,01
ММК	ао	9,20	27 634	1,49	21,35	58,76	-69,70	34,85	4,20
НЛМК	ао	44,50	85 966	1,16	13,38	45,90	-60,76	135,40	15,34
Северсталь	ао	130,00	331 610	4,25	-4,08	47,31	-78,16	677,97	56,72
<b>Банковский сектор</b>									
Банк ВТБ	ао	0,0307	1 166 353	1,99	36,20	-9,88	-66,85	0,10	0,02
Банк Москвы	ао	721,01	1 128	0,14	-1,37	2,39	-41,07	1455,00	560,02
Сбербанк России	ао	24,57	20 215 898	4,33	48,96	2,39	-70,24	88,87	13,50
<b>Транспорт</b>									
Аэрофлот	ао	36,30	28 427	1,17	20,04	30,24	-64,29	104,80	19,56
<b>Производственный сектор</b>									
Автоваз	ао	10,80	7 519	0,92	69,84	49,65	-74,67	45,45	5,00
Акрон	ао	548,1	17383	0,75	4,8246628	81,346667	-71,293946	3036,99	207
Уралкалий	ао				50,120259	52,806026	-63,285068	388	21,5

Источники: ММВБ, Reuters

**Ключевые макроэкономические индикаторы**

	Базовый период/дата	Базовое значение	Период/дата последнего изменения	Последнее значение	Изменение к предыдущему значению, %
<b>Инфляция в РФ, % (за месяц)</b>	август 2008	0,4	сентябрь 2008	0,8	-
<i>Инфляция в РФ, % (прогноз МЭРТ на 2008г.)</i>	2008г.	14,0%	2009г.	7,5-8%	
<b>Инфляция в РФ, % (с начала года)</b>	январь	-	декабрь 2008	13,3%	-
<b>Инфляция в РФ, (в % к предыдущему году)</b>	2003 +12	2004 +11,7	2005 +10,9	2006 +9	2007 +11,9
<b>Ставка рефинансирования ЦБ РФ, %</b>	12.11.2008	12,0	01.12.2008	13,0	-
<b>Динамика ВВП, в % к предыдущему году:</b>	2003 +7,3	2004 +7,2	2005 +6,4	2006 +7,4	2007 +8,1
<b>1 квартал 2008/1 квартал 2007, %:</b>	1 квартал 2007	+7,4	1 квартал 2008	+8,5	-
<b>Прогноз роста на 2008, %:</b>		+7,8% (+4,5%)			
<b>Промышленное производство, в % к предыдущему году:</b>	2003 +7,0	2004 +7,3	2005 +4,0	2006 +3,9	2007 +6,3
<b>Стабфонд, трлн. руб.</b>	2006	2,35	2007	3,85	-
<b>Международные резервы (золотовалютные резервы) РФ, млрд. \$ по неделям.</b>	21.11.2008	449,9	28.11.2008	454,9	-0,7
<b>Объем добычи нефти, млн. тонн.</b>	Январь-октябрь 2008г.	406,0	Янв.-ноябрь 2008г.	447,364	
<b>Объем добычи в 2007г., млн. тонн</b>	2007	491	Прогноз 2008г.	490	
<b>Объем добычи газа, млрд. кубометров.</b>	Янв.-октябрь 2008г.	540	Янв.-ноябрь	606,941	
<b>Экспортная пошлина на нефтепродукты, \$ за тонну:</b>	01 декабря 2008	192,1	01 февраля 2009	100,9	
<b>Запасы золота в гос. Резерве России, тонн.</b>	декабрь 2007г.	438,2	март 2008г.	450,9	2,9%

Источники: Минэкономразвития, Госкомстат, ЦБ РФ

**Даты собраний акционеров в 2009г. и ожидаемые дивиденды:**

Наименование компании	дата собрания акционеров/закрытие реестра	ожидаемые дивиденды на обыкновенную акцию	ожидаемые дивиденды на привилегированную акцию, руб.
ОАО «Лебедянский»	/04.03.2009	н/д	н/д
ОАО «ЦМТ»	/10.03.2009	н/д	н/д
ОАО «Банк Санкт-Петербург»	/10.06.2009	н/д	н/д
ОАО «Балтика»	02.04.2009/13.02.2009	85,1	85,1
ОАО «ММК»	22.05.2009/09.04.2009	н/д	н/д
ОАО «Новошип»	10.04.2009	0,125	
ОАО «Приморское морское пароходство»	17.04.2009/02.03.2009	н/д	н/д
ОАО «Росвертол»	/21.04.2009	н/д	н/д
ОАО «Башинформсвязь»	/21.04.2009	н/д	н/д
ОАО «Центр международной торговли»	24.04.2009/10.03.2009	н/д	н/д
ОАО «Куйбышевазот»	24.04.2009/10.03.2009	н/д	н/д

**Контактная информация**

123557, Москва, ул. Пресненский вал, д. 17, стр. 1  
Телефон/ факс: (495) 737-02-53

<http://www.pr-bank.ru>  
<http://trade.pr-bank.ru>

**Департамент операций на финансовых рынках**

ПАРШИН Михаил	Директор Департамента операций на финансовых рынках	parshin@pr-bank.ru	доб. 150
РОМАНОВ Сергей	Начальник отдела ценных бумаг	romanov@pr-bank.ru	доб. 419
МОРИЙ Игорь	Заместитель Директора Департамента операций на фондовом рынке - начальник отдела операций по работе с долговыми ценными бумагами	mori@pr-bank.ru	доб. 257
ГОРИНОВ Максим	Начальник отдела продаж и сопровождения клиентов	gorinov@pr-bank.ru	доб. 363
ЛАДЫГИНА Ирина	Аналитик по финансовым рынкам	ladygina@pr-bank.ru	доб. 433

Данный обзор носит исключительно информационный характер и не должен рассматриваться как предложение к совершению каких-либо сделок с ценными бумагами или как руководство к другим действиям. При подготовке настоящего материала были использованы данные, которые мы считаем достоверными, однако не гарантируем их полноту и точность. Любые рекомендации и суждения, представленные в данном обзоре, отражают исключительно точку зрения аналитика на указанную дату и могут меняться без предварительного уведомления. ОАО «ПРБ» не берет на себя ответственность регулярно обновлять данные настоящего обзора, а также сообщать обо всех изменениях, вносимых в данный обзор. Все права на данный материал принадлежат ОАО «ПРБ», и содержащаяся в нем информация не может воспроизводиться или распространяться без предварительного письменного разрешения.

© ОАО «Первый Республиканский Банк»