



Обзор рынка

17 июня 2009

Рыночные индикаторы

	Значение	Изменение, %		
		день	месяц	с начала года
RTSI	1 082,19	0,47	15,05	70,47
MICEX	1 099,42	1,98	7,57	74,02
Dow Jones	8 504,67	-1,25	4,15	-1,87
Nasdaq Comp.	1 796,18	-1,11	8,11	15,18
S&P 500	911,97	-1,27	4,63	2,27
FTSE 100	4328,57	0,06	-0,51	-2,44
CAC 40			1,59	0,05
DAX	0,00	0,00	3,22	1,66
Nikkei 225	9 808,99	0,58	5,27	10,08
MSCI EM	764,63	-0,69	8,76	35,78
Hang Seng	17 925,72	-1,32	8,19	26,26
Shanghai Comp.	2 755,51	-0,74	4,94	52,46
Bovespa	51 205,78	-1,59	6,18	38,57
Merval			8,48	53,25
Нефть Brent ICE	70,24	-0,96		
Золото, \$/oz	934,0	0,19		
Никель, \$/t	14950	-0,66	--	--
USD/EUR	1,3836	-0,24		

Во вторник 16 июня последовало негативное открытие российского рынка после снижения накануне нефтяных цен ниже \$70 (марки Brent) и на фоне снижения мировых индексов после выхода слабой статистики по потребительской уверенности и промышленному индексу ФРБ в США.

В течение дня российские индексы умеренно повышались при низких объемах торгов, поддерживаемые разворотом вверх цен на нефть обратно выше отметки \$70.

Также росли цены контрактов на золото и никель.

Фьючерс на индекс РТС сократил снижение к базовому активу.

В течение дня наилучшую динамику продемонстрировали ликвидные акции, упавшие в понедельник сильнее прочих: Сбербанк, Норильской Никель, Роснефть, ЛУКОЙЛ, Газпромнефть, Газпром.

Также вышли в плюс НЛМК, ММК, Новатэк, Полус Золото.

Снижением завершили день бумаги энергетического, производственного, потребительского секторов (главным образом, 2 эшелон).

Фактором поддержки российского рынка во вторник помимо коррекции нефти послужило ослабление доллара на международном рынке: на валюту США оказывает давление сильная статистика по деловой уверенности в Германии и Саммит стран БРИК.

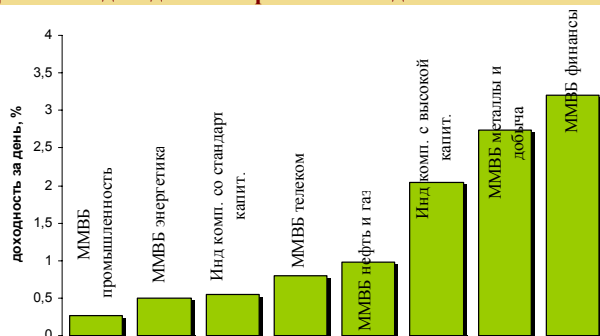
Внешний фон в среду остается негативный.

Индексы США закрылись снижением, азиатские рынки (за исключением Японии) в минусе в среду утром. Фьючерсы на индексы США торгуются утром разнонаправлено (DJ в минусе). Фьючерс на индекс РТС закрылся снижением на 1,5% к базовому активу.

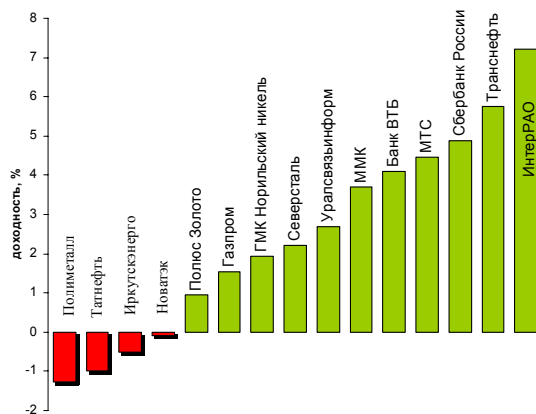
Доллар умеренно ослабевает к евро на FOREX.

В среду ожидается умеренно негативное открытие российского рынка. Лучше рынка сегодня может быть динамика менее ликвидных бумаг различных секторов. Участники рынка сегодня будут находиться в ожидании статистики по запасам нефти с рынка США.

Динамика доходности отраслевых индексов ММВБ



Лидеры роста-падения среди наиболее ликвидных акций



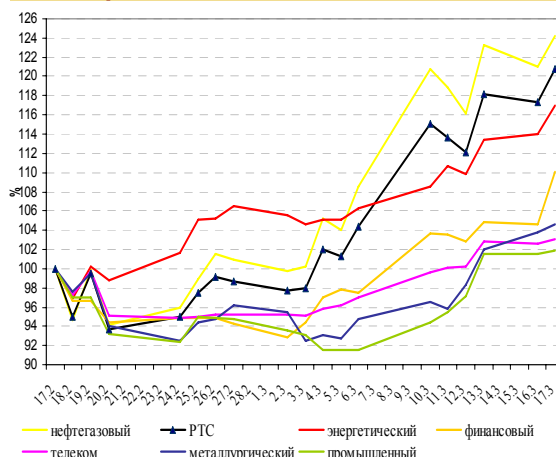
Результаты российских АDR, ГДР

ЭМИТЕНТ	колич. акций в АDR, ГДР	% изм. за день
▲ Газпром	4	1,47
▲ ЛУКОЙЛ	1	1,40
▲ Газпромнефть	5	0,59
▲ Роснефть	1	1,32
▲ Сургутнефтегаз	50	1,04
▼ Татнефть	20	-1,04
▼ Новатэк	10	-0,55
▼ Система	1в50	-1,43
▲ Ростелеком*	6	2,03
▲ ГМК НорилНикель	1	0,58
▲ НЛМК	10	1,95
▲ ММК	13	1,75
▼ Полиметалл	1	-0,34
- ТМК	4	0,0
- Полус Золото	1	0,0
▲ Мечел*	1	6,46
▲ Уралкалий	5	1,72
▲ ВТБ	2000в1	2,80

Анонсы новостей компаний и отраслей

- Компания Полус Золото договорилась приобрести 50,1% акций Kazahgokd за 269млн. долларов, что на 12% ниже ранее объявленной цены.

Сравнение динамики индекса РТС и отраслевых индексов за месяц





Новости компаний и отраслей

Комментарии

Металлургический сектор:

Компания Полюс Золото договорилась приобрести 50,1% акций Kazahgokd за 269млн. долларов, что на 12% ниже ранее объявленной цены.

ОАО «Полюс Золото»
PLZL

**Календарь событий на неделю 15- 19 июня**

Дата, время моск.	Российские события	Зарубежные события
15 июня	<u>ТГК-1:</u> отчетность МСФО	
16 июня	<u>Газпромнефть:</u> отчетность МСФО 1 квартал 2009	
16 июня	<u>Акрон:</u> отчетность МСФО 1 квартал 2009	
16 июня 13:00		<u>Еврозона:</u> индекс потребительских цен в мае
16 июня 16:30		<u>США:</u> индекс цен производителей в мае
16 июня 16:30		<u>США:</u> объем строительства новых домов в мае
16 июня 17:15		<u>США:</u> объем промышленного производства в мае
17 июня 16:30		<u>США:</u> индекс потребительских цен в мае
17 июня 18:30		<u>США:</u> запасы нефти и нефтепродуктов за неделю
18 июня 12:30		<u>Великобритания:</u> розничные продажи в мае
18 июня 16:30		<u>США:</u> требования по пособиям по безработице
18 июня 00:00		<u>США:</u> опережающие индикаторы за май
19 июня 18:00		<u>Германия:</u> индекс цен производителей в мае

**Итоги торгов акциями и динамика цены**

Эмитент	Тип акции	Последняя рыночная цена, руб.	Объем, тыс. руб.	Изменение цены, %				Динамика 12 месяцев	
				день	месяц	с начала года	12 мес.	MAX	MIN
Индексы									
Индекс РТС		1082,19		0,47	15,05	70,47	-54,29	2419,47	492,59
Индекс ММВБ		1099,42		1,98	7,57	74,02	-40,98	1875,06	493,62
Нефть и газ									
Газпром	ао	176,47	11 279 494	1,54	4,55	60,93	-49,33	355,70	84,00
Газпром нефть	ао	105,70	111 239	0,67	6,07	68,22	-44,04	192,49	35,02
Лукойл	ао	1582,10	2 639 209	1,42	3,00	61,64	-37,78	2515,00	705,00
Новатэк	ао	136,69	45 699	-0,08	18,99	182,29	-31,60	215,02	45,30
Роснефть	ао	191,99	2 808 983	1,85	8,51	69,97	-32,44	286,58	76,00
Сургутнефтегаз	ао	24,09	547 171	1,64	-6,83	43,20	-14,53	28,59	8,51
Татнефть	ао	120,15	334 466	-1,00	-2,09	119,66	-34,35	186,25	26,21
Транснефть	ап	19 605	284 326	5,74	23,27	170,26	-45,16	35 000	5 811
Электроэнергетика									
Интер РАО	ао	0,0238	109938	7,21	93,043478	246,875		0,1077	0,0047
Иркутскэнерго	ао	9,95	9 784	-0,50	37,17	29,87	-49,30	21,97	4,95
Мосэнерго	ао	1,80	45 982	1,30	12,57	86,63	-57,68	4,91	0,66
ОГК-1	ао	0,71	92 308	0,99	63,43	106,43	-57,68	2,30	0,14
ОГК-4	ао	1,26	63 776	-1,87	15,68	239,68	-32,10	2,24	0,14
ОГК-5	ао	1,40	14 488	1,82	31,86	31,98	-47,25	3,29	0,67
ТГК-5	ао	0,0111	6 629	0,00	60,87	170,73	-33,93	0,02	0,00
ТГК-6	ао	0,0107	4 106	0,00	84,48	181,58	-38,15	0,02	0,00
ТГК-8	ао	0,0000	0	0,00	-8,83	-10,86		0,04	0,02
ТГК-9	ао	0,0040	10 846	0,00	90,48	263,64	-49,37	0,01	0,00
ТГК-13	ао	0,0559	3 156	-2,44	24,57	81,90	-69,84	0,20	0,02
Рус Гидро	ао	1,2770	491 922	0,71	20,08	109,93	-38,48	2,08	0,36
Телекоммуникации									
МТС	ао	186,99	89 112	4,46	9,72	60,31	-39,33	302,92	80,62
Ростелеком	ао	199,00	1 221 475	1,69	-26,71	-26,15	-29,09	350,05	150,00
Сибирьтелеком	ап								
Уралсвязьинформ	ао	0,54	111 872	2,68	17,00	76,69	-61,66	1,41	0,20
Металлургия									
Белон	ао								
ГМК Норильский никель	ао	3277,00	3 549 182	1,93	2,39	60,75	-49,52	6532,72	1180,11
Полюс Золото	ао	1389,00	208 432	0,94	1,18	81,26	-7,65	1600,00	301,00
Полиметалл	ао	269,70	12 208	-1,28	18,81	112,12	35,25	299,50	65,01
ММК	ао	15,40	24 386	3,71	6,76	160,07	-51,80	33,00	4,20
НЛМК	ао	58,66	17 297	1,96	5,56	90,81	-50,70	133,50	15,34
Северсталь	ао	171,70	246 707	2,20	16,81	98,46	-70,81	625,00	56,72
Банковский сектор									
Банк ВТБ	ао	0,0406	1 950 856	4,10	-4,88	16,77	-54,01	0,09	0,02
Банк Москвы	ао	720,28	57	0,26	1,19	2,17	-38,38	1200,00	560,02
Сбербанк России	ао	46,06	28 798 474	4,87	33,17	90,96	-44,05	81,79	13,50
Транспорт									
Аэрофлот	ао	35,74	19 946	0,68	4,47	28,86	-61,41	94,86	19,56
Производственный сектор									
Автоваз	ао	15,65	12 667	1,68	43,79	115,38	-61,31	40,35	5,00
Акрон	ао	860,99	18949	1,57	14,538576	182,56667	-70,045936	3036,99	207
Уралкалий	ао			1,72	-5,2516595	112,35405	-65,527362	388	21,5

Источники: ММВБ, Reuters

**Ключевые макроэкономические индикаторы**

	Базовый период/дата	Базовое значение	Период/дата последнего изменения	Последнее значение	Изменение к предыдущему значению, %
Инфляция в РФ, % (за месяц)	апрель 09г.	0,7%	-	-	-
<i>Инфляция в РФ, % (прогноз МЭРТ на 2008г.)</i>	2008г.	14,0%	2009г.	7,5-8%	
Инфляция в РФ, % (с начала года)	С начала 2009г.	6,2%	-	-	-
Инфляция в РФ, (в % к предыдущему году)	2003 +12	2004 +11,7	2005 +10,9	2006 +9	2007 +11,9
Ставка рефинансирования ЦБ РФ, %	12.11.2008	12,0	01.12.2008	13,0	-
Динамика ВВП, в % к предыдущему году:	2003 +7,3	2004 +7,2	2005 +6,4	2006 +7,4	2007 +8,1
1 квартал 2008/1 квартал 2007, %:	1 квартал 2007	+7,4	1 квартал 2008	+8,5	-
Прогноз роста на 2008, %:		+7,8% (+4,5%)			
Промышленное производство, в % к предыдущему году:	2003 +7,0	2004 +7,3	2005 +4,0	2006 +3,9	2007 +6,3
Стабфонд, трлн. руб.	2006	2,35	2007	3,85	-
Международные резервы (золотовалютные резервы) РФ, млрд. \$ по неделям.	21.11.2008	449,9	28.11.2008	454,9	-0,7
Объем добычи нефти, млн. тонн.	Январь-октябрь 2008г.	406,0	Янв.-ноябрь 2008г.	447,364	
Объем добычи в 2007г., млн. тонн	2007	491	Прогноз 2008г.	490	
Объем добычи газа, млрд. кубометров.	Янв.-октябрь 2008г.	540	Янв.-ноябрь	606,941	
Экспортная пошлина на нефтепродукты, \$ за тонну:	01 февраля 2009	100,9	01 июня 2009	152,8	
Запасы золота в гос. Резерве России, тонн.	декабрь 2007г.	438,2	март 2008г.	450,9	2,9%

Источники: Минэкономразвития, Госкомстат, ЦБ РФ

**Даты собраний акционеров в 2009г. и ожидаемые дивиденды:**

Наименование компании	дата собрания акционеров/закрытие реестра	ожидаемые дивиденды на обыкновенную акцию	ожидаемые дивиденды на привилегированную акцию, руб.
ОАО «Лебедянский»	/04.03.2009	н/д	н/д
ОАО «ЦМТ»	/10.03.2009	н/д	н/д
ОАО «Полюс Золото»	15.05.09/27.03.09	н/д	н/д
ОАО «Банк Санкт-Петербург»	/10.06.2009	н/д	н/д
ОАО «Балтика»	02.04.2009/13.02.2009	85,1	85,1
ОАО «ММК»	22.05.2009/09.04.2009	н/д	н/д
ОАО «ММК»	22.05.09/09.04.09	н/д	н/д
ОАО «Ростелеком»	30.05.09/14.04.09	н/д	~3,18р.
ОАО «Новошип»	10.04.2009	0,125	
ОАО «Приморское морское пароходство»	17.04.2009/02.03.2009	н/д	н/д
ОАО «НОВАТЭК»	/20.04.09	н/д	
ОАО «Распадская»	/20.04.09	н/д	
ОАО «ОГК-6»	/20.04.09	н/д	
ОАО «Росвертол»	/21.04.2009	н/д	н/д
ОАО «Башинформсвязь»	/21.04.2009	н/д	н/д
ОАО «Уралсвязьинформ»	04.06.2009/	0,012437р.	0,034175р.
ОАО «Северсталь»	15.06.09/27.04.09	Отказ от дивид.	Отказ от дивид.
ОАО «Центр международной торговли»	24.04.2009/10.03.2009	н/д	н/д
ОАО «Куйбышевазот»	24.04.2009/10.03.2009	н/д	н/д
ОАО «Аэрофлот»	20.06.09/05.05.09	н/д	н/д
ОАО «Татнефть»	26.06.09/11.05.09	н/д	н/д
ОАО «Газпром»	26.06.09/08.05.09	н/д	н/д

**Контактная информация**

123557, Москва, ул. Пресненский вал, д. 17, стр. 1
Телефон/ факс: (495) 737-02-53

<http://www.pr-bank.ru>
<http://trade.pr-bank.ru>

Департамент операций на финансовых рынках

ПАРШИН Михаил	Директор Департамента операций на финансовых рынках	parshin@pr-bank.ru	доб. 1150
РОМАНОВ Сергей	Начальник отдела ценных бумаг	romanov@pr-bank.ru	доб. 1419
МОРИЙ Игорь	Заместитель Директора Департамента операций на фондовом рынке - начальник отдела операций по работе с долговыми ценными бумагами	mori@pr-bank.ru	доб. 1257
ГОРИНОВ Максим	Начальник отдела продаж и сопровождения клиентов	gorinov@pr-bank.ru	доб. 1363
ЛАДЫГИНА Ирина	Аналитик по финансовым рынкам	ladygina@pr-bank.ru	доб. 1433

Данный обзор носит исключительно информационный характер и не должен рассматриваться как предложение к совершению каких-либо сделок с ценными бумагами или как руководство к другим действиям. При подготовке настоящего материала были использованы данные, которые мы считаем достоверными, однако не гарантируем их полноту и точность. Любые рекомендации и суждения, представленные в данном обзоре, отражают исключительно точку зрения аналитика на указанную дату и могут меняться без предварительного уведомления. ОАО «ПРБ» не берет на себя ответственность регулярно обновлять данные настоящего обзора, а также сообщать обо всех изменениях, вносимых в данный обзор. Все права на данный материал принадлежат ОАО «ПРБ», и содержащаяся в нем информация не может воспроизводиться или распространяться без предварительного письменного разрешения.

© ОАО «Первый Республиканский Банк»

