



Обзор рынка

12 мая 2008

Рыночные индикаторы

	Значение	Изменение, %		
		день	месяц	с начала года
RTSI	▲ 2 283,99	3,75	9,29	-0,28
MICEX	▲ 1 795,67	3,24	8,46	-4,93
Dow Jones	▲ 12 745,88	-0,94	1,75	-3,91
Nasdaq Comp.	▲ 2 445,52	-0,23	5,31	-7,80
S&P 500	▲ 1 388,28	-0,67	2,49	-5,45
FTSE 100	▼ 6204,7	-1,07	3,69	-3,91
CAC 40	▼ 4960,56	-1,92	1,76	-11,64
DAX	▼ 7 003,17	-0,97	4,19	-13,19
Nikkei 225	▲ 13 739,55	0,62	4,14	-10,79
MSCI EM	▲ 1 188,61	-0,65	3,33	-4,57
Hang Seng	▼ 25 063,17	-1,52	4,50	-9,89
Shanghai Comp.	▼ 3 593,72	-0,55	5,85	-31,32
Bovespa	- 69 645,70	-0,11	9,72	9,02
Merval	- 2114,44	0	-1,65	-1,73
Нефть Brent ICE	▼ 125,40	2,51	-	-
Золото, \$/oz	▲ 884,55	1,87	-	-
Никель, \$/т	▲ 28310	2,57	--	--
USD/EUR	▼ 1,5412	-0,77	-	-

В четверг 08 мая российский рынок рос, «оторвавшись» от рынков США и Еврзоны на фоне внутригосударственных политических событий: инаугурации Президента России и вступления в должность Премьер-министра РФ. Помимо этих факторов В.В. Путин высказался о необходимости ослабления налогового давления на нефтегазовые компании, что спровоцировало сильный рост этого сектора.

Кроме политических факторов, рост нефтегазовым компаниям на российском рынке обеспечило закрытие реестров ряда нефтегазовых компаний, а также продолжение роста цен на нефть.

По итогам торгов индекс РТС прибавил 3,75%; индекс ММВБ - 3,24%.

Лидерами роста в четверг стали: Роснефть (+6,68%), ЛУКОЙЛ (+6,43%), Сургутнефтегаз (+5,95%), ТГК-6 (+7,25%).

Снижение продемонстрировали: Сбербанк (-0,97%), Банк ВТБ (-1,38%), Иркутскэнерго (-1,46%), Аэрофлот (-1,29%), Автоваз (-1,79%).

Внешний фон: в понедельник азиатские индексы снижаются – в частности фондовые индексы в Китае из-за взлетевшей инфляции, и фондовые индексы в Японии вслед за американскими индексами. Европейские и американские индексы также закрылись снижением на прошлой неделе вслед за снижением акций компаний-страховщиков, зафиксировавших убытки по итогам 1 квартала 2008г., и на фоне слабой статистики (дефицит торгового баланса США вместо ожидаемого роста).

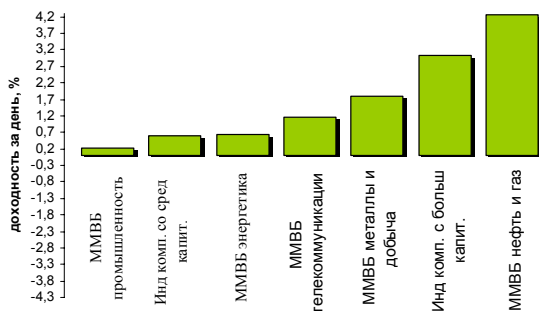
Утром в понедельник фьючерсы на индексы США демонстрируют снижение.

Доллар продолжает рост против евро и иены на рынке FOREX.

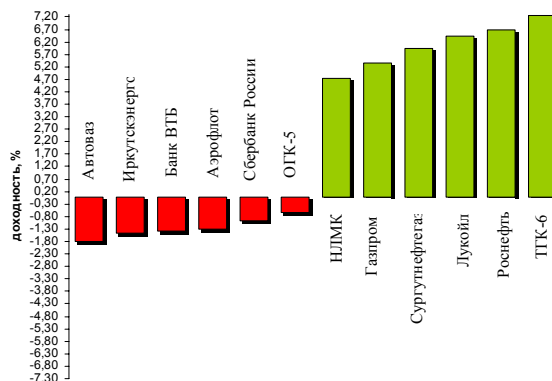
Из позитивных факторов остаются высокие цены на нефть.

Сегодня мы ожидаем коррекции на российском рынке на фоне внешнего негатива, но утром нефтегазовый сектор может демонстрировать краткосрочный рост.

Динамика доходности отраслевых индексов ММВБ за день



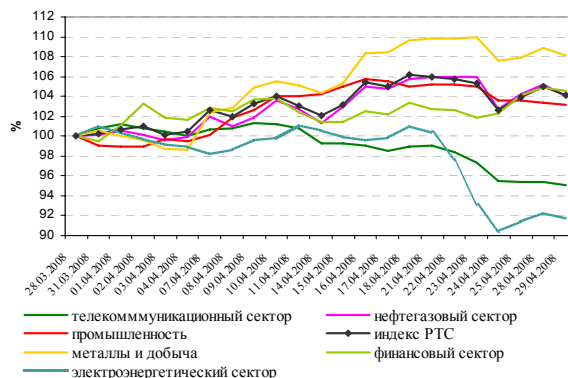
Лидеры роста-падения среди наиболее ликвидных акций



Анонсы новостей компаний и отраслей

- В четверг крупнейшая в мире газовая компания поднялась на третье место в мире с четвертого по показателю рыночной капитализации. По рыночной капитализации Газпром опережают компании Exxon Mobil и Petrochina.

Сравнение динамики индекса РТС и отраслевых индексов за 1 месяц





Новости компаний и отраслей

Комментарии

Электроэнергетический сектор:

- В четверг крупнейшая в мире газовая компания поднялась на третье место в мире с четвертого по показателю рыночной капитализации. По рыночной капитализации Газпром опережают компании Exxon Mobil и Petrochina.

ОАО «Газпром»

- капитализация Газпрома составила в четверг \$348млрд.; капитализация Petrochina – \$476млрд.; капитализация Exxon Mobil – \$447млрд.

**Календарь событий на неделю: 04 – 07 мая**

Дата, время моск.	Российские события	Зарубежные события
12 мая 03:50		Китай: торговый баланс в апреле <i>прогноз 14,8</i>
12 мая 06:00		Китай: индекс потребительских цен в апреле <i>прогноз 8,3%</i>
12 мая 12:30		Великобритания: торговый баланс в марте
12 мая	Камчатскэнерго: годовое собрание акционеров	
12 мая	Банк Русский Стандарт: годовое собрание акционеров	
12 мая	Коршунковский гоно-обогатительный комбинат: годовое собрание акционеров	
12 мая	РАО ЕЭС России: начало приема заявок на продажу 100% доли в ОАО «Тюменская энергосбытовая компания». Стартовая цена 3,62 млрд. руб. Заявки принимаются до 21 мая. Аукцион 22 мая.	
15 мая	Газпром: финансовая отчетность за 2007г. по US GAAP	

**Итоги торгов акциями и динамика цены**

Эмитент	Тип акции	Последняя рыночная цена, руб.	Объем, тыс. руб.	Изменение цены, %				Динамика 12 месяцев	
				день	месяц	с начала года	12 мес.	MAX	MIN
Индексы									
Индекс РТС		2283,99		3,75	9,29	-0,28	19,36	2360,15	1707,81
Индекс ММВБ		1795,67		3,24	8,46	-4,93	6,62	1970,46	1485,66
Нефть и газ									
Газпром	ао	349,31	37 529 268	5,34	15,67	1,88	39,23	365,64	222,65
Газпром нефть	ао	149,45	555 505	2,15	10,30	-2,32	58,22	162,40	89,60
Лукойл	ао	2387,00	12 716 638	6,43	19,65	15,48	19,65	2394,91	1580,00
Новатэк	ао	199,00	522 151	3,91	7,95	7,68	44,41	216,82	115,60
Роснефть	ао	248,56	7 619 100	6,68	15,02	7,28	14,41	249,70	164,44
Сургутнефтегаз	ао	24,76	5 998 600	5,95	8,43	-16,09	-24,98	34,45	20,30
Сургутнефтегаз	ап	12,20	2 174 203	3,75	3,57	-21,54	-38,57	20,14	10,00
Татнефть	ао	169,73	975 153	4,32	12,52	14,68	38,25	170,00	108,13
Транснефть	ап	30 900	389 154	1,15	-3,13	-36,68	-36,94	52 777	28 705
Электроэнергетика									
РАО ЕЭС России	ао	25,32	3 302 353	2,94	5,34	-19,53	-25,34	37,02	19,91
РАО ЕЭС России	ап	22,30	134 898	2,95	7,63	-19,72	-26,86	31,60	17,85
Иркутскэнерго	ао	19,51	14 854	-1,46	-12,32	-33,86	-28,70	29,95	19,43
Мосэнерго	ао	4,17	17 800	0,82	-13,34	-29,70	-32,76	6,58	3,91
ОГК-5	ао	2,41	21 210	-0,66	-11,32	-44,15	-31,86	4,48	2,31
ТГК-5	ао	0,0182	23 039	2,82	-4,71	-16,89	-48,30	0,04	0,02
ТГК-6	ао	0,0207	2 321	7,25	-12,29	-25,00	-31,00	0,03	0,02
ТГК-8	ао	0,0367	3 041	0,82	6,69	6,38	26,55	0,04	0,03
ТГК-9	ао	0,0078	7 972	1,30	5,41	-1,27	-10,34	0,01	0,01
Телекоммуникации									
МТС	ао	296,90	1 256 325	0,64	-1,44	-21,35	22,03	384,30	227,89
Ростелеком	ао	272,18	853 591	0,07	-5,83	-5,70	16,32	303,30	216,00
Ростелеком	ап	51,43	198 978	0,98	-11,80	-26,02	-38,29	82,59	47,00
Сибирьтелеком	ап	2,03	77 291	0,90	-12,51	-29,96	-36,79	3,16	1,84
Уралсвязьинформ	ао	1,15	377 458	0,26	-7,68	-23,17	-29,55	1,73	1,00
Металлургия									
ГМК Норильский никель	ао	6621,00	5 104 964	2,13	-1,25	2,49	29,42	7723,00	4350,10
Полюс Золото	ао	1290,00	354 079	0,39	8,46	14,46	13,56	1404,99	984,08
Полиметалл		193,75	17 011	0,68	2,57	11,86	-0,58	234,56	126,22
ММК	ао	33,50	146 755	2,47	13,94	6,35	34,10	35,40	21,83
НЛМК	ао	128,00	185 602	4,73	15,73	28,63	80,43	130,40	65,49
Северсталь	ао	644,85	478 286	3,55	13,53	15,26	80,58	659,13	305,53
Банковский сектор									
Банк ВТБ	ао	0,0932	4 895 492	-1,38	4,25	-25,97			
Банк Москвы	ао	1219,25	3 748	0,02	-0,35	-8,19	-25,07	1587,98	888,00
Сбербанк России	ао	81,45	9 823 278	-0,97	5,10	-20,15	-20,98	113,05	71,11
Сбербанк России	ап	51,25	950 521	-0,49	4,87	-26,75	-34,84	81,46	46,20
Транспорт									
Аэрофлот	ао	100,27	29 358	-1,29	-0,03	7,93	36,42	112,00	55,55
Потребительский сектор									
Автоваз	ао	43,01	11 426	-1,79	-3,78	-8,51	64,16	51,90	24,47
Балтика	ао	1018,00	1 537	0,79	-3,05	-15,52	-17,57	1315,00	800,00
Седьмой континент	ао	573,00	4 808	0,63	3,43	-10,06	-23,85	799,00	500,00

Источники: ММВБ, Reuters

**Ключевые макроэкономические индикаторы**

	Базовый период/дата	Базовое значение	Период/дата последнего изменения	Последнее значение	Изменение к предыдущему значению, %
Инфляция в РФ, % (за месяц)	март 2008	1,2	апрель 2008	1,4	-
<i>Инфляция в РФ, % (прогноз МЭРТ на 2008г.)</i>	2008г.	9-10%	2009г.	6-7,5%	
Инфляция в РФ, % (с начала года)	29 декабря 2007	-	31 марта 2008	4,8%	-
<i>Инфляция в РФ, (в % к предыдущему году)</i>	2003 +12	2004 +11,7	2005 +10,9	2006 +9	2007 +11,9
Ставка рефинансирования ЦБ РФ, %	04.02.2008	10,25	29.04.2008	10,5	-
Динамика ВВП, в % к предыдущему году:	2003 +7,3	2004 +7,2	2005 +6,4	2006 +7,4	2007 +8,1
<i>Февраль/январь 2008, %</i>	январь 2008	-	февраль 2008	0,8	-
Промышленное производство, в % к предыдущему году:	2003 +7,0	2004 +7,3	2005 +4,0	2006 +3,9	2007 +6,3
Внешнеторговое сальдо, млрд. \$	январь - февраль 2007	19,32	январь - февраль 2008	36,7	190%
Стабфонд, трлн. руб.	2006	2,35	2007	3,85	-
Международные резервы (золотовалютные резервы) РФ, млрд. \$ по неделям.	11.04.2008	511,8	18.04.2008	518,8	1,367
<i>Международные резервы (золотовалютные резервы) РФ, млрд. \$ Динамика по месяцам с начала года:</i>	01.03.2008	490 655	01.04.2008	506 974	3,3
<i>Международные резервы (золотовалютные резервы) РФ, млрд. \$ Динамика по месяцам с начала года:</i>	01.02.2008	483 225	01.03.2008	490 655	1,5
<i>Международные резервы (золотовалютные резервы) РФ, млрд. \$ Динамика по месяцам с начала года:</i>	01.01.2008	476 391	01.02.2008	483 225	1,4
Запасы золота в гос. Резерве России, тонн.	декабрь 2007г.	438,2	март 2008г.	450,9	2,9%
Средства на корреспондентских счетах кредитных организаций в ЦБ по России, млрд. рублей.	04.05.2008 (на начало опер. дня)	606,7	05.05.2008 (на начало опер. дня)	602,9	-0,62%

Источники: Минэкономразвития, Госкомстат, ЦБ РФ

**Даты закрытия реестров в апреле-мае:**

Наименование компании	дата закрытия реестра	ожидаемые дивиденды на обыкновенную акцию, руб. за 2007г.	ожидаемые дивиденды на привилегированную акцию, руб. за 2007г.
ОАО «Аэрофлот»	05.05.2008	1,551	-
ОАО «Волгателеком»	05.05.2008	1,9239496	
ОАО «Сибирьтелеком»	05.05.2008	0,046925	
ОАО «Северо-Западный Телеком»	06.05.2008	1,68932	
ОАО «ВТБ»	07.05.2008	0,000939	
ОАО «Газпром»	08.05.2008	2,57	-
ОАО «Татнефть»	08.05.2008	5,1	-
ОАО «ЛУКОЙЛ»	08.05.2008	46	
ОАО «Сбербанк»	08.05.2008	0,02	0,65
ОАО «МТС»	08.05.2008	14,9692664	
ОАО «Полос Золото»	11.05.2008		
ОАО ГМК «Норильский Никель»	12-15.05.2008		
ОАО «Камаз»	13.05.2008	0	-
ОАО «Северсталь»	15.05.2008	3,0832	-
ОАО «АвтоВАЗ»	16.05.2008	0,235	

**Контактная информация**

123557, Москва, ул. Пресненский вал, д. 17, стр. 1
Телефон/ факс: (495) 737-02-53

<http://www.pr-bank.ru>
<http://trade.pr-bank.ru>

Управление активных операций

БЕДИАНАШВИЛИ Гела	Начальник Управления	bedianashvili@pr-bank.ru	доб. 184
ПАРШИН Михаил	Начальник отдела ценных бумаг	parshin@pr-bank.ru	доб. 150
ВОРОНИН Анатолий	Главный управляющий активами	voronin@pr-bank.ru	доб. 119
РОМАНОВ Сергей	Управляющий активами	romanov@pr-bank.ru	доб. 419
МОРИЙ Игорь	Начальник отдела по работе с долговыми ценными бумагами	mori@pr-bank.ru	доб. 257
ГОРИНОВ Максим	Начальник отдела продаж	gorinov@pr-bank.ru	доб. 363
Ладыгина Ирина	Аналитик по финансовым рынкам	ladygina@pr-bank.ru	доб. 433

Данный обзор носит исключительно информационный характер и не должен рассматриваться как предложение к совершению каких-либо сделок с ценными бумагами или как руководство к другим действиям. При подготовке настоящего материала были использованы данные, которые мы считаем достоверными, однако не гарантируем их полноту и точность. Любые рекомендации и суждения, представленные в данном обзоре, отражают исключительно точку зрения аналитика на указанную дату и могут меняться без предварительного уведомления. ОАО «ПРБ» не берет на себя ответственность регулярно обновлять данные настоящего обзора, а также сообщать обо всех изменениях, вносимых в данный обзор. Все права на данный материал принадлежат ОАО «ПРБ», и содержащаяся в нем информация не может воспроизводиться или распространяться без предварительного письменного разрешения.

© ОАО «Первый Республиканский Банк»