



Обзор рынка

07 мая 2008

Рыночные индикаторы

	▲	Значение	Изменение, %		
			день	месяц	с начала года
RTSI	▲	2 153,32	0,56	3,34	-7,34
MICEX	▲	1 694,44	0,36	2,39	-11,73
Dow Jones	▲	13 020,83	0,40	3,59	-1,56
Nasdaq Comp.	▲	2 483,31	0,78	4,89	-6,61
S&P 500	▲	1 418,26	0,77	3,39	-3,71
FTSE 100	▼	6215,5	-0,02	5,06	-3,74
CAC 40	▼	5040,92	-0,45	3,21	-9,70
DAX	▼	7 017,10	-0,50	3,92	-12,69
Nikkei 225	▲	14 106,83	0,41	6,52	-8,22
MSCI EM	▲	1 215,43	0,47	6,13	-3,06
Hang Seng	▼	25 708,62	-2,11	7,91	-5,86
Shanghai Comp.	▼	3 691,95	-1,11	9,13	-28,52
Bovespa	-	70 195,27	0	9,47	8,58
Merval	▲	2127,09	1,02	-1,33	-2,05
Нефть Brent ICE	▼	114,56	-0,18	-	-
Золото, \$/oz	▲	880	3,10	-	-
Никель, \$/t	▲	28310	2,57	--	--
USD/EUR	▼	1,5533	-0,23	-	-

Во вторник российский рынок находился под влиянием позитивных настроений инвесторов. Рынок открылся ростом индексов ММВБ и РТС. «Катализатором» роста были акции нефтегазового сектора. Также поднимались котировки ликвидных бумаг телекоммуникационного, банковского, металлургического секторов.

Бумаги нефтяного сектора демонстрировали рост под влиянием очередного скачка цен на нефть; отдельные акции сектора – в частности «Татнефть» продемонстрировала сильную динамику роста по причине приближения даты закрытия реестра акционеров, и в результате ее перепроданности на рынке.

На фоне продолжения роста цен на мировые фьючерсы на продукты питания, на российских площадках поднималась цена компаний-производителей минеральных удобрений Акрон, Дорогобуж, Уралкалий;

акции банковского сектора имели повышательную динамику на фоне спроса на акции банков на рынке США на усилении уверенности участников рынка, что банковский кризис подходит к концу. Другой причиной является приближение даты закрытия реестра акционеров для участия в годовом собрании по банкам Сбербанк и ВТБ.

В энергетическом секторе акции ПАО ЕЭС России торговались хуже рынка после продолжительного роста накануне.

В первой половине дня опубликовала результаты своего финансового отчета компания UBS – результаты (объем убытков) совпали с опубликованными ранее прогнозами. Российский рынок заметно не отреагировал на эту информацию, европейские рынки – открылись понижением.

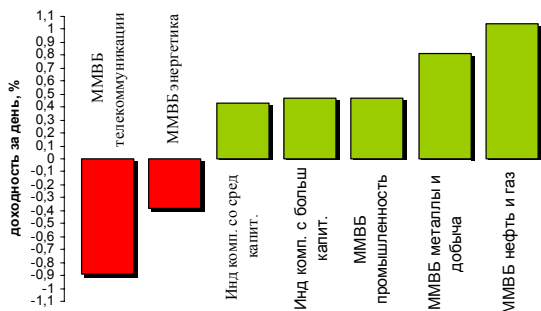
Во вторник курс доллара на рынке FOREX снижался, но к утру среды начал корректироваться вверх на фоне вероятности повышения ставок ФРС.

Цены на нефть и сырь продемонстрировали очередное повышение. Нефть марки Brent составила \$120,31 за баррель.

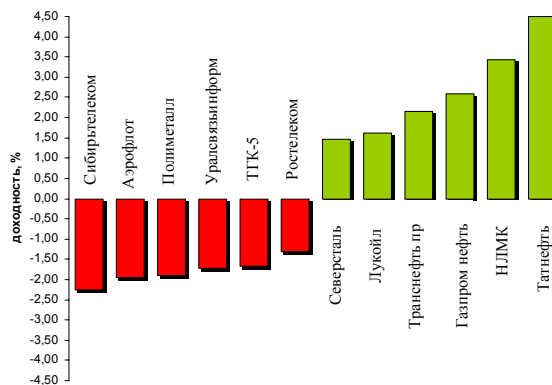
Внешний фон в среду позитивный: азиатские индексы повышаются, американские индексы закрылись в плюсе, и имеет место спрос на акции финансового сектора на уверенности, что банковский кризис подходит к концу. На российском рынке сегодня закроется реестр акционеров Банка ВТБ, завтра ожидается закрытие банка Сбербанк России и ряда компаний нефтегазового сектора: ЛУКОЙЛ, Газпром, Татнефть, а также компании телекоммуникационного сектора МТС.

Сегодня в первой половине дня рынок, скорее всего, продолжит рост. Индекс ММВБ будет стремиться преодолеть отметку 1700 пунктов.

Динамика доходности отраслевых индексов ММВБ за день



Лидеры роста-падения среди наиболее ликвидных акций

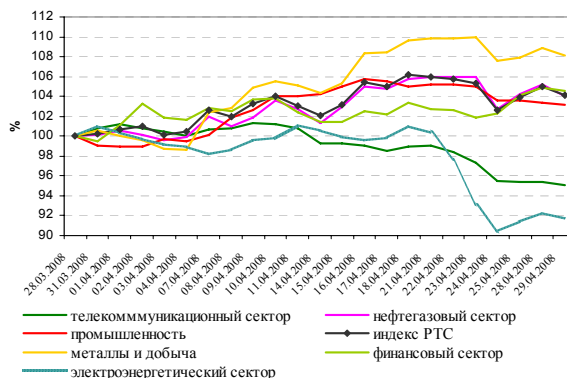


Анонсы новостей компаний и отраслей

- Чистая прибыль ОАО "ОГК-1" по МСФО в 2007 году упала до 1,966 млрд. рублей, сообщила пресс-служба генкомпании. Выручка компании в 2007г. выросла до 44,891 млрд. рублей.

- Пивоваренный холдинг Балтика будет регулярно поставлять пиво в Италию: в середине мая в провинциях Ломбардия, Венето, Эмилия-Романья и Кампания начнет продаваться пиво под брендами Балтика, Невское и Ярпиво, говорится в сообщении компании.

Сравнение динамики индекса РТС и отраслевых индексов за 1 месяц





Новости компаний и отраслей

Комментарии

Электроэнергетический сектор:

- Чистая прибыль ОАО "ОГК-1" по МСФО в 2007 году упала до 1,966 млрд. рублей, сообщила пресс-служба генкомпании. Выручка компании в 2007г. выросла до 44,891 млрд. рублей.

ОАО «ОГК-1»

- *ОГК-1 на 91,7% принадлежит РАО «ЕЭС России»*

Потребительский сектор и розничная торговля:

- Пивоваренный холдинг Балтика будет регулярно поставлять пиво в Италию: в середине мая в провинциях Ломбардия, Венето, Эмилия-Романья и Кампания начнет продаваться пиво под брендами Балтика, Невское и Ярпиво, говорится в сообщении компании. Сейчас основной объем импорта пива в Италии приходится на производителей из Голландии и Германии.

ОАО «Балтика»

РКВА

- *Для Балтики Италия – 47-я страна-импортер. Балтика экспортирует пиво в 15 стран Евросоюза, среди которых Германия, Ирландия, Португалия, Франция, Греция, Латвия, Мальта и др. По итогам 2007г. экспортные продажи компании в странах Евросоюза увеличились на 19%.*



Календарь событий на неделю: 04 – 07 мая

Дата, время моск.	Российские события	Зарубежные события
06 мая		Япония: выходной
06 мая 12:00		Еврозона: сводный PMI от RBS за апрель <i>прогноз: 51,90 факт:</i>
06 мая 12:00		Еврозона: индекс сектора услуг от RBS за апрель <i>прогноз: 51,80 факт:</i>
06 мая 13:00		Еврозона: индекс цен производителей за март м/м <i>прогноз: + 0,70% факт:</i>
06 мая 13:00		Еврозона: индекс цен производителей за март г/г <i>прогноз: + 5,60% факт:</i>
06 мая 15:45		США: объем продаж в розничных сетях нед/нед
06 мая 15:45		США: объем продаж в розничных сетях г/г
06 мая 15:45		США: объем продаж в розничных сетях от Redbook м/м
06 мая 15:45		США: объем продаж в розничных сетях от Redbook г/г
07 мая 01:00		США: доверие потребителей за неделю. <i>прогноз: - 41 факт:</i>
07 мая 10:45		Франция: сальдо торгового баланса в марте. <i>прогноз: - 3 факт:</i>
07 мая 12:30		Великобритания: промышленное производство в марте м/м <i>прогноз: - 0,1% факт:</i>
07 мая 12:30		Великобритания: промышленное производство в марте г/г <i>прогноз: + 0,8% факт:</i>
07 мая 13:00		Еврозона: розничные продажи в марте м/м <i>прогноз: + 0,2% факт:</i>
07 мая 13:00		Еврозона: розничные продажи в марте г/г <i>прогноз: - 0,6% факт:</i>
07 мая 14:00		Германия: промышленные заказы в марте м/м <i>прогноз: + 0,3% факт:</i>
07 мая 15:00		США: индекс ипотечного кредитования за неделю
07 мая 16:30		США: производительность труда <i>прогноз: + 1,5% факт:</i>
07 мая 18:00		США: продажи на рынке жилья в марте <i>прогноз: - 1,0% факт:</i>
07 мая 18:30		США: запасы нефти за неделю
07 мая 23:00		США: потребительское кредитование в марте <i>прогноз: 6,0 факт:</i>
07 мая	Балтика: финансовый отчет за 1 кв. 2008г. по МСФО	
07 мая		Еврозона: финансовый отчет Unicredit за 1 кв. 2008г.
07 мая	ВТБ: закрытие реестра акционеров	
08 мая		Еврозона: результаты заседания ЕЦБ по процентной ставке.
15 мая	Газпром: финансовая отчетность за 2007г. по US GAAP	

**Итоги торгов акциями и динамика цены**

Эмитент	Тип акции	Последняя рыночная цена, руб.	Объем, тыс. руб.	Изменение цены, %				Динамика 12 месяцев	
				день	месяц	с начала года	12 мес.	MAX	MIN
Индексы									
Индекс РТС		2153,32		0,56	3,34	-7,34	9,66	2360,15	1707,81
Индекс ММВБ		1694,44		0,36	2,39	-11,73	-1,76	1970,46	1485,66
Нефть и газ									
Газпром	ao	316,50	10 515 348	0,89	5,00	-8,86	21,36	365,64	222,65
Газпром нефть	ao	146,50	448 277	2,60	8,99	-5,75	48,74	162,40	89,60
Лукойл	ao	2169,86	8 831 168	1,63	6,85	3,38	4,45	2355,80	1580,00
Новатэк	ao	181,99	85 596	0,02	-3,95	-2,12	30,13	216,82	115,60
Роснефть	ao	229,70	1 788 804	-0,78	9,46	-0,22	3,31	239,10	164,44
Сургутнефтегаз	ao	23,08	866 235	-0,16	4,67	-21,80	-31,95	34,45	20,30
Сургутнефтегаз	ап	11,46	442 650	-0,74	-1,32	-26,37	-43,99	20,28	10,00
Татнефть	ao	159,11	1 096 187	4,49	-0,32	2,64	24,52	160,38	108,13
Транснефть	ап	30 452	607 326	2,16	-12,47	-40,75	-41,11	52 777	28 705
Электроэнергетика									
РАО ЕЭС России	ao	23,72	2 478 159	0,92	-8,17	-29,24	-34,22	37,02	19,91
РАО ЕЭС России	ап	20,84	200 374	0,07	-4,21	-27,97	-34,57	31,60	17,85
Иркутскэнерго	ao	19,71	6 564	-1,20	-5,16	-32,34	-27,96	29,95	19,55
Мосэнерго	ao	4,11	1 612	-1,08	-16,60	-30,86	-32,62	6,58	3,91
ОГК-5	ao	2,37	26 397	0,47	-18,57	-46,28	-35,09	4,48	2,31
ТГК-5	ao	0,0177	6 525	-1,67	-12,24	-21,46	-52,75	0,04	0,02
ТГК-6	ao	0,0196	111	0,51	-16,81	-28,26	-36,13	0,03	0,02
ТГК-8	ao	0,0364	177	0,28	3,71	5,22	17,10	0,04	0,03
ТГК-9	ao	0,0078	4 002	1,30	2,70	-3,80	-15,56	0,01	0,01
Телекоммуникации									
МТС	ao	289,00	561 631	-0,51	-6,11	-25,27	13,02	384,30	227,89
Ростелеком	ao	272,11	615 358	-0,33	-3,85	-4,39	22,44	303,30	216,00
Ростелеком	ап	51,02	82 960	-1,32	-10,79	-26,54	-37,08	86,21	47,00
Сибирьтелеком	ап	2,05	55 619	-2,25	-11,39	-29,93	-37,83	3,25	1,84
Уралсвязьинформ	ao	1,15	356 944	-1,71	-11,38	-24,83	-31,70	1,73	1,00
Металлургия									
ГМК Норильский никель	ao	6439,00	2 781 447	-0,89	-3,20	-0,80	29,56	7723,00	4350,10
Полюс Золото	ao	1277,51	60 860	-0,74	6,07	12,75	7,82	1404,99	984,08
Полиметалл		191,31	32 392	-1,89	-3,65	9,58	-5,05	234,56	126,22
ММК	ao	31,80	20 181	0,38	9,66	0,95	24,36	35,40	21,83
НЛМК	ao	115,00	82 019	3,42	11,80	12,35	57,24	121,40	65,49
Северсталь	ao	607,00	181 721	1,46	11,96	5,45	71,26	659,13	305,53
Банковский сектор									
Банк ВТБ	ao	0,0932	5 537 593	1,19	3,39	-29,79			
Банк Москвы	ao	1217,50	9 349	-0,20	0,99	-7,68	-20,83	1735,01	888,00
Сбербанк России	ao	80,10	7 373 920	-0,87	4,93	-24,41	-24,26	113,05	71,11
Сбербанк России	ап	49,74	438 599	-0,82	0,95	-31,48	-37,52	81,46	46,20
Транспорт									
Аэрофлот	ao	101,00	31 447	-1,94	2,49	9,68	36,86	112,00	55,55
Потребительский сектор									
Автоваз	ao	43,50	3 950	0,62	8,45	-8,53	65,64	51,90	24,47
Балтика	ao	1010,00	1 379	0,72	-6,67	-16,35	-16,69	1315,00	800,00
Седьмой континент	ao	570,00	73 454	-0,35	6,09	-9,75	-22,40	799,00	500,00

Источники: ММВБ, Reuters

**Ключевые макроэкономические индикаторы**

	Базовый период/дата	Базовое значение	Период/дата последнего изменения	Последнее значение	Изменение к предыдущему значению, %
Инфляция в РФ, % (за месяц)	март 2008	1,2	апрель 2008	1,4	-
<i>Инфляция в РФ, % (прогноз МЭРТ на 2008г.)</i>	2008г.	9-10%	2009г.	6-7,5%	
Инфляция в РФ, % (с начала года)	29 декабря 2007	-	31 марта 2008	4,8%	-
<i>Инфляция в РФ, (в % к предыдущему году)</i>	2003 +12	2004 +11,7	2005 +10,9	2006 +9	2007 +11,9
Ставка рефинансирования ЦБ РФ, %	04.02.2008	10,25	29.04.2008	10,5	-
Динамика ВВП, в % к предыдущему году:	2003 +7,3	2004 +7,2	2005 +6,4	2006 +7,4	2007 +8,1
<i>Февраль/январь 2008, %</i>	январь 2008	-	февраль 2008	0,8	-
Промышленное производство, в % к предыдущему году:	2003 +7,0	2004 +7,3	2005 +4,0	2006 +3,9	2007 +6,3
Внешнеторговое сальдо, млрд. \$	январь - февраль 2007	19,32	январь - февраль 2008	36,7	190%
Стабфонд, трлн. руб.	2006	2,35	2007	3,85	-
Международные резервы (золотовалютные резервы) РФ, млрд. \$ по неделям.	11.04.2008	511,8	18.04.2008	518,8	1,367
<i>Международные резервы (золотовалютные резервы) РФ, млрд. \$ Динамика по месяцам с начала года:</i>	01.03.2008	490 655	01.04.2008	506 974	3,3
<i>Международные резервы (золотовалютные резервы) РФ, млрд. \$ Динамика по месяцам с начала года:</i>	01.02.2008	483 225	01.03.2008	490 655	1,5
<i>Международные резервы (золотовалютные резервы) РФ, млрд. \$ Динамика по месяцам с начала года:</i>	01.01.2008	476 391	01.02.2008	483 225	1,4
Запасы золота в гос. Резерве России, тонн.	декабрь 2007г.	438,2	март 2008г.	450,9	2,9%
Средства на корреспондентских счетах кредитных организаций в ЦБ по России, млрд. рублей.	04.05.2008 (на начало опер. дня)	606,7	05.05.2008 (на начало опер. дня)	602,9	-0,62%

Источники: Минэкономразвития, Госкомстат, ЦБ РФ

**Даты закрытия реестров в апреле-мае:**

Наименование компании	дата закрытия реестра	ожидаемые дивиденды на обыкновенную акцию, руб. за 2007г.	ожидаемые дивиденды на привилегированную акцию, руб. за 2007г.
ОАО «Аэрофлот»	05.05.2008	1,551	-
ОАО «Волгателеком»	05.05.2008	1,9239496	
ОАО «Сибирьтелеком»	05.05.2008	0,046925	
ОАО «Северо-Западный Телеком»	06.05.2008	1,68932	
ОАО «ВТБ»	07.05.2008	0,000939	
ОАО «Газпром»	08.05.2008	2,57	-
ОАО «Татнефть»	08.05.2008	5,1	-
ОАО «ЛУКОЙЛ»	08.05.2008	46	
ОАО «Сбербанк»	08.05.2008	0,02	0,65
ОАО «МТС»	08.05.2008	14,9692664	
ОАО «Полос Золото»	11.05.2008		
ОАО ГМК «Норильский Никель»	12-15.05.2008		
ОАО «Камаз»	13.05.2008	0	-
ОАО «Северсталь»	15.05.2008	3,0832	-
ОАО «АвтоВАЗ»	16.05.2008	0,235	

**Контактная информация**

123557, Москва, ул. Пресненский вал, д. 17, стр. 1
Телефон/ факс: (495) 737-02-53

<http://www.pr-bank.ru>
<http://trade.pr-bank.ru>

Управление активных операций

БЕДИАНАШВИЛИ Гела	Начальник Управления	bedianashvili@pr-bank.ru	доб. 184
ПАРШИН Михаил	Начальник отдела ценных бумаг	parshin@pr-bank.ru	доб. 150
ВОРОНИН Анатолий	Главный управляющий активами	voronin@pr-bank.ru	доб. 119
РОМАНОВ Сергей	Управляющий активами	romanov@pr-bank.ru	доб. 419
МОРИЙ Игорь	Начальник отдела по работе с долговыми ценными бумагами	mori@pr-bank.ru	доб. 257
ГОРИНОВ Максим	Начальник отдела продаж	gorinov@pr-bank.ru	доб. 363
Ладыгина Ирина	Аналитик по финансовым рынкам	ladygina@pr-bank.ru	доб. 433

Данный обзор носит исключительно информационный характер и не должен рассматриваться как предложение к совершению каких-либо сделок с ценными бумагами или как руководство к другим действиям. При подготовке настоящего материала были использованы данные, которые мы считаем достоверными, однако не гарантируем их полноту и точность. Любые рекомендации и суждения, представленные в данном обзоре, отражают исключительно точку зрения аналитика на указанную дату и могут меняться без предварительного уведомления. ОАО «ПРБ» не берет на себя ответственность регулярно обновлять данные настоящего обзора, а также сообщать обо всех изменениях, вносимых в данный обзор. Все права на данный материал принадлежат ОАО «ПРБ», и содержащаяся в нем информация не может воспроизводиться или распространяться без предварительного письменного разрешения.

© ОАО «Первый Республиканский Банк»