



## Обзор рынка

13 мая 2008

## Рыночные индикаторы

	Значение	Изменение, %		
		день	месяц	с начала года
RTSI	▲ 2 321,14	1,63	9,29	-0,28
MICEX	▲ 1 822,00	1,47	8,46	-4,93
Dow Jones	▲ 12 759,15	0,10	1,75	-3,91
Nasdaq Comp.	▲ 2 448,10	0,11	5,31	-7,80
S&P 500	▼ 1 387,53	-0,05	2,49	-5,45
FTSE 100	▼ 6204,7	-1,07	3,69	-3,91
CAC 40	▲ 4 976,21	0,31	1,76	-11,64
DAX	▲ 7 036,22	0,47	4,19	-13,19
Nikkei 225	▲ 13 953,92	1,53	4,14	-10,79
MSCI EM	▼ 1 188,61	-0,65	3,33	-4,57
Hang Seng	▼ 25 063,17	-1,52	4,50	-9,89
Shanghai Comp.	▲ 3 626,98	0,37	5,85	-31,32
Bovespa	▼ 69 074,98	-0,82	9,72	9,02
Merval	▲ 2125,36	0,52	-1,65	-1,73
Нефть Brent ICE	▼ 122,91	-1,99	-	-
Золото, \$/oz	▼ 883,5	-0,11	-	-
Никель, \$/т	▼ 26500	-1,34	--	--
USD/EUR	▼ 1,5553	-0,47	-	-

Вчера российский рынок продолжил восходящую динамику по индексам ММВБ и РТС, значения которых увеличились на 1,47% и 1,63% соответственно.

Главным образом, рост произошел в нефтегазовом и телекоммуникационном секторах. Рост нефтегазовых бумаг произошел на фоне растущих мировых цен на нефть. В секторе телекоммуникаций поводом для роста вновь послужили слухи о возможной приватизации Связьинвеста.

В секторе сталелитейных компаний участники рынка фиксировали прибыль.

Банковский сектор продемонстрировал повышение на фоне роста финансовых компаний в США и Европе в понедельник.

Вчера вечером произошла коррекция цен на нефть вниз в пределах 1,5%, что является негативным фактором для российского рынка.

Доллар в понедельник также начал корректироваться вниз после длительного роста.

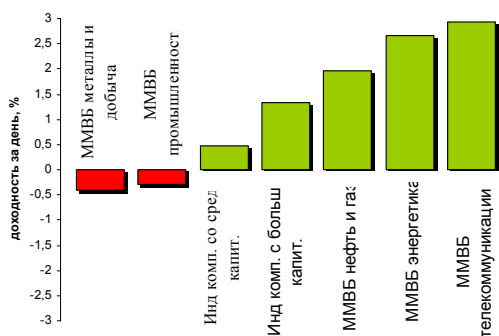
Цена на драгоценные металлы в Лондоне снижалась.

Внешний фон во вторник нейтральный:

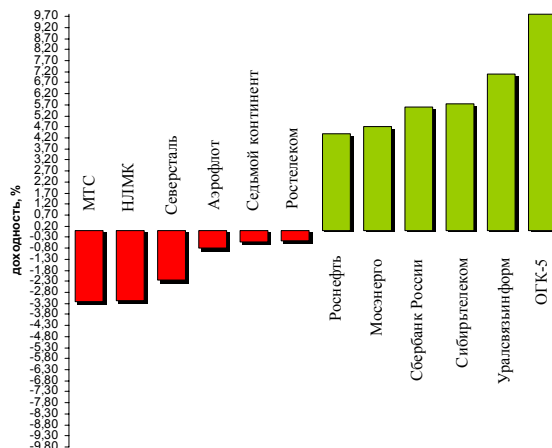
Американские площадки закрылись повышением основных фондовых индексов, европейские индексы также выросли за счет роста финансового сектора. Торги на азиатских площадках проходят в положительной зоне (за исключением Китая).

На российском рынке сегодня возможен переток капитала из нефтегазового сектора: в первой половине дня могут подрасти акции банков; бумаги нефтяных компаний могут снизиться на фоне коррекции цен на нефть; акции телекоммуникационных компаний могут продолжить рост. В середине дня сегодня ожидаются данные по розничным продажам и объему деловых запасов в США и CPI Великобритании, и инвесторы будут находиться в ожидании статистики, так что в течение дня на российском фондовом рынке возможна коррекция.

## Динамика доходности отраслевых индексов ММВБ за день



## Лидеры роста-падения среди наиболее ликвидных акций



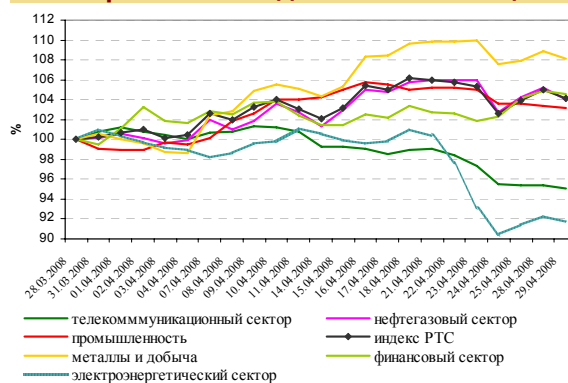
## Анонсы новостей компаний и отраслей

- Совет директоров Уралкалия рекомендует выплатить акционерам дивиденды в размере 1,9 рубля на 1 акцию. Общий объем, направленный на выплату составит 4,04 млрд. рублей. Годовое собрание состоится 18 июня. Закрытие реестра состоится 13 мая.

- Крупнейший российский производитель легковых машин – Автоваз – планирует повысить дивиденды за 2007г. по сравнению с предыдущими выплатами акционерам. Рекомендация в отношении дивидендов будет выработана на заседании 16 мая.

По итогам 2006г. компания выплатила 330,9 млн. рублей в качестве дивидендов (13% от чистой прибыли в 2,5млрд. рублей).

## Сравнение динамики индекса РТС и отраслевых индексов за 1 месяц





**Новости компаний и отраслей**

**Комментарии**

**Химический сектор:**

- Совет директоров Уралкалия рекомендует выплатить акционерам дивиденды в размере 1,9 рубля на 1 акцию. Общий объем, направленный на выплату составит 4,04 млрд. рублей. Годовое собрание состоится 18 июня. Закрытие реестра состоится 13 мая.

**ОАО «Уралкалий»**  
**URKA**

**Производственный сектор:**

- Крупнейший российский производитель легковых машин – Автоваз – планирует повысить дивиденды за 2007г. по сравнению с предыдущими выплатами акционерам. Рекомендация в отношении дивидендов будет выработана на заседании 16 мая. По итогам 2006г. компания выплатила 330,9 млн. рублей в качестве дивидендов (13% от чистой прибыли в 2,5млрд. рублей).

**ОАО «АвтоВАЗ»**  
**AVAZ**

**Календарь событий на неделю: 12 – 16 мая**

Дата, время моск.	Российские события	Зарубежные события
12 мая 03:50		<b>Китай:</b> торговый баланс в апреле <i>прогноз 14,8 факт: 16,68</i>
12 мая 06:00		<b>Китай:</b> индекс потребительских цен в апреле <i>прогноз 8,3% факт: 8,5%</i>
12 мая 12:30		<b>Великобритания:</b> торговый баланс в марте <i>факт: -7,437</i>
13 мая 06:00		<b>Китай:</b> розничные продажи в апреле г/г <i>прогноз 21,2 факт:</i>
13 мая 12:30		<b>Великобритания:</b> индекс потребительских цен в апреле м/м <i>прогноз 21,2</i>
13 мая 16:30		<b>США:</b> розничные продажи в апреле <i>прогноз 0%</i>
13 мая 16:30		<b>США:</b> изменение цен на импорт в апреле <i>прогноз 1,6%</i>
13 мая 16:30		<b>США:</b> изменение цен на экспорт в апреле <i>прогноз 0,6%</i>
13 мая 18:00		<b>США:</b> объем деловых запасов в марте <i>прогноз 0,6%</i>
13 мая		<b>США:</b> финансовый отчет Applied Materials Inc за 1 квартал 2008г.
13 мая		<b>США:</b> финансовый отчет Wak-Mart Stores Inc за 1 квартал 2008г.
13 мая		<b>Еврозона:</b> финансовый отчет Fortis за 1 квартал 2008г.
13 мая		<b>Еврозона:</b> финансовый отчет Societe Generale за 1 квартал 2008г.
13 мая	<b>КАМАЗ:</b> закрытие реестра акционеров для участия в годовом собрании акционеров	
13 мая	<b>Уралкалий:</b> закрытие реестра акционеров для участия в годовом собрании акционеров	
15 мая	<b>Северсталь:</b> закрытие реестра акционеров для участия в годовом собрании акционеров	
15 мая	<b>Газпром:</b> финансовая отчетность за 2007г. по US GAAP	
15 мая	<b>РАО ЕЭС:</b> встреча с акционерами по вопросам завершающей реорганизации (вторая встреча по данному вопросу пройдет 22 мая)	
16 мая	<b>АвтоВаз:</b> закрытие реестра акционеров для участия в годовом собрании акционеров	



## Итоги торгов акциями и динамика цены

Эмитент	Тип акции	Последняя рыночная цена, руб.	Объем, тыс. руб.	Изменение цены, %				Динамика 12 месяцев	
				день	месяц	с начала года	12 мес.	MAX	MIN
<b>Индексы</b>									
Индекс РТС		2321,14		1,63	9,29	-0,28	19,36	2360,15	1707,81
Индекс ММВБ		1822,00		1,47	8,46	-4,93	6,62	1970,46	1485,66
<b>Нефть и газ</b>									
Газпром	ао	349,15	38 559 672	-0,05	15,67	1,88	39,23	365,64	222,65
Газпром нефть	ао	150,10	455 499	0,43	10,30	-2,32	58,22	162,40	89,60
Лукойл	ао	2446,60	16 005 220	2,50	19,65	15,48	19,65	2394,91	1580,00
Новатэк	ао	200,21	445 160	0,61	7,95	7,68	44,41	216,82	115,60
Роснефть	ао	259,50	5 372 131	4,40	15,02	7,28	14,41	249,70	164,44
Сургутнефтегаз	ао	25,45	2 773 327	2,80	8,43	-16,09	-24,98	34,45	20,30
Сургутнефтегаз	ап	12,44	1 165 380	1,93	3,57	-21,54	-38,57	20,14	10,00
Татнефть	ао	173,20	1 120 523	2,04	12,52	14,68	38,25	170,00	108,13
Транснефть	ап	31 990	537 983	3,53	-3,13	-36,68	-36,94	52 777	28 705
<b>Электроэнергетика</b>									
РАО ЕЭС России	ао	25,93	5 441 898	2,38	5,34	-19,53	-25,34	37,02	19,91
РАО ЕЭС России	ап	22,92	190 486	2,78	7,63	-19,72	-26,86	31,60	17,85
Иркутскэнерго	ао	19,64	20 941	0,66	-12,32	-33,86	-28,70	29,95	19,43
Мосэнерго	ао	4,37	17 975	4,70	-13,34	-29,70	-32,76	6,58	3,91
ОГК-5	ао	2,65	84 274	9,78	-11,32	-44,15	-31,86	4,48	2,31
ТГК-5	ао	0,0185	20 996	1,65	-4,71	-16,89	-48,30	0,04	0,02
ТГК-6	ао	0,0214	1 306	3,38	-12,29	-25,00	-31,00	0,03	0,02
ТГК-8	ао	0,0369	3 588	0,54	6,69	6,38	26,55	0,04	0,03
ТГК-9	ао	0,0078	4 354	0,00	5,41	-1,27	-10,34	0,01	0,01
<b>Телекоммуникации</b>									
МТС	ао	287,29	1 379 579	-3,24	-1,44	-21,35	22,03	384,30	227,89
Ростелеком	ао	270,88	680 636	-0,48	-5,83	-5,70	16,32	303,30	216,00
Ростелеком	ап	53,75	588 441	4,51	-11,80	-26,02	-38,29	82,59	47,00
Сибирьтелеком	ап	2,15	149 957	5,72	-12,51	-29,96	-36,79	3,16	1,84
Уралсвязьинформ	ао	1,24	1 092 659	7,11	-7,68	-23,17	-29,55	1,73	1,00
<b>Металлургия</b>									
ГМК Норильский никель	ао	6680,00	5 169 876	0,89	-1,25	2,49	29,42	7723,00	4350,10
Полюс Золото	ао	1298,09	104 118	0,63	8,46	14,46	13,56	1404,99	984,08
Полиметалл		194,40	18 166	0,34	2,57	11,86	-0,58	234,56	126,22
ММК	ао	33,37	64 921	-0,39	13,94	6,35	34,10	35,40	21,83
НЛМК	ао	123,92	115 640	-3,19	15,73	28,63	80,43	130,40	65,49
Северсталь	ао	630,50	184 653	-2,23	13,53	15,26	80,58	659,13	305,53
<b>Банковский сектор</b>									
Банк ВТБ	ао	0,0959	3 305 002	2,90	4,25	-25,97			
Банк Москвы	ао	1220,00	2 910	0,06	-0,35	-8,19	-25,07	1587,98	888,00
Сбербанк России	ао	83,10	9 251 776	2,03	5,10	-20,15	-20,98	113,05	71,11
Сбербанк России	ап	54,11	1 451 471	5,58	4,87	-26,75	-34,84	81,46	46,20
<b>Транспорт</b>									
Аэрофлот	ао	99,50	18 976	-0,77	-0,03	7,93	36,42	112,00	55,55
<b>Потребительский сектор</b>									
Автоваз	ао	43,60	4 481	1,38	-3,78	-8,51	64,16	51,90	24,47
Балтика	ао	1029,98	7 698	1,18	-3,05	-15,52	-17,57	1315,00	800,00
Седьмой континент	ао	570,00	2 334	-0,52	3,43	-10,06	-23,85	799,00	500,00

Источники: ММВБ, Reuters

**Ключевые макроэкономические индикаторы**

	Базовый период/дата	Базовое значение	Период/дата последнего изменения	Последнее значение	Изменение к предыдущему значению, %
<b>Инфляция в РФ, % (за месяц)</b>	март 2008	1,2	апрель 2008	1,4	-
<i>Инфляция в РФ, % (прогноз МЭРТ на 2008г.)</i>	2008г.	9-10%	2009г.	6-7,5%	
<b>Инфляция в РФ, % (с начала года)</b>	29 декабря 2007	-	31 марта 2008	4,8%	-
<i>Инфляция в РФ, (в % к предыдущему году)</i>	2003 +12	2004 +11,7	2005 +10,9	2006 +9	2007 +11,9
<b>Ставка рефинансирования ЦБ РФ, %</b>	04.02.2008	10,25	29.04.2008	10,5	-
<b>Динамика ВВП, в % к предыдущему году:</b>	2003 +7,3	2004 +7,2	2005 +6,4	2006 +7,4	2007 +8,1
<i>Февраль/январь 2008, %</i>	январь 2008	-	февраль 2008	0,8	-
<b>Промышленное производство, в % к предыдущему году:</b>	2003 +7,0	2004 +7,3	2005 +4,0	2006 +3,9	2007 +6,3
<b>Внешнеторговое сальдо, млрд. \$</b>	январь - февраль 2007	19,32	январь - февраль 2008	36,7	190%
<b>Стабфонд, трлн. руб.</b>	2006	2,35	2007	3,85	-
<b>Международные резервы (золотовалютные резервы) РФ, млрд. \$ по неделям.</b>	11.04.2008	511,8	18.04.2008	518,8	1,367
<i>Международные резервы (золотовалютные резервы) РФ, млрд. \$ Динамика по месяцам с начала года:</i>	01.03.2008	490 655	01.04.2008	506 974	3,3
<i>Международные резервы (золотовалютные резервы) РФ, млрд. \$ Динамика по месяцам с начала года:</i>	01.02.2008	483 225	01.03.2008	490 655	1,5
<i>Международные резервы (золотовалютные резервы) РФ, млрд. \$ Динамика по месяцам с начала года:</i>	01.01.2008	476 391	01.02.2008	483 225	1,4
<b>Запасы золота в гос. Резерве России, тонн.</b>	декабрь 2007г.	438,2	март 2008г.	450,9	2,9%
<b>Средства на корреспондентских счетах кредитных организаций в ЦБ по России, млрд. рублей.</b>	04.05.2008 (на начало опер. дня)	606,7	05.05.2008 (на начало опер. дня)	602,9	-0,62%

Источники: Минэкономразвития, Госкомстат, ЦБ РФ

**Даты закрытия реестров в апреле-мае:**

Наименование компании	дата закрытия реестра	ожидаемые дивиденды на обыкновенную акцию, руб. за 2007г.	ожидаемые дивиденды на привилегированную акцию, руб. за 2007г.
ОАО «Аэрофлот»	05.05.2008	1,551	-
ОАО «Волгателеком»	05.05.2008	1,9239496	
ОАО «Сибирьтелеком»	05.05.2008	0,046925	
ОАО «Северо-Западный Телеком»	06.05.2008	1,68932	
ОАО «ВТБ»	07.05.2008	0,000939	
ОАО «Газпром»	08.05.2008	2,57	-
ОАО «Татнефть»	08.05.2008	5,1	-
ОАО «ЛУКОЙЛ»	08.05.2008	46	
ОАО «Сбербанк»	08.05.2008	0,02	0,65
ОАО «МТС»	08.05.2008	14,9692664	
ОАО «Полос Золото»	11.05.2008		
ОАО ГМК «Норильский Никель»	12-15.05.2008		
ОАО «Уралкалий»	13.05.2008	1,9	
ОАО «Камаз»	13.05.2008	0	-
ОАО «Северсталь»	15.05.2008	3,0832	-
ОАО «АвтоВАЗ»	16.05.2008	0,235	

**Контактная информация**

**123557, Москва, ул. Пресненский вал, д. 17, стр. 1**  
**Телефон/ факс: (495) 737-02-53**

**<http://www.pr-bank.ru>**  
**<http://trade.pr-bank.ru>**

**Управление активных операций**

БЕДИАНАШВИЛИ Гела	Начальник Управления	bedianashvili@pr-bank.ru	доб. 184
ПАРШИН Михаил	Начальник отдела ценных бумаг	parshin@pr-bank.ru	доб. 150
ВОРОНИН Анатолий	Главный управляющий активами	voronin@pr-bank.ru	доб. 119
РОМАНОВ Сергей	Управляющий активами	romanov@pr-bank.ru	доб. 419
МОРИЙ Игорь	Начальник отдела по работе с долговыми ценными бумагами	mori@pr-bank.ru	доб. 257
ГОРИНОВ Максим	Начальник отдела продаж	gorinov@pr-bank.ru	доб. 363
Ладыгина Ирина	Аналитик по финансовым рынкам	ladygina@pr-bank.ru	доб. 433

Данный обзор носит исключительно информационный характер и не должен рассматриваться как предложение к совершению каких-либо сделок с ценными бумагами или как руководство к другим действиям. При подготовке настоящего материала были использованы данные, которые мы считаем достоверными, однако не гарантируем их полноту и точность. Любые рекомендации и суждения, представленные в данном обзоре, отражают исключительно точку зрения аналитика на указанную дату и могут меняться без предварительного уведомления. ОАО «ПРБ» не берет на себя ответственность регулярно обновлять данные настоящего обзора, а также сообщать обо всех изменениях, вносимых в данный обзор. Все права на данный материал принадлежат ОАО «ПРБ», и содержащаяся в нем информация не может воспроизводиться или распространяться без предварительного письменного разрешения.

© ОАО «Первый Республиканский Банк»