



## Обзор рынка

17 июля 2008

## Рыночные индикаторы

	Значение	Изменение, %		
		день	месяц	с начала года
RTSI	▲ 2 175,46	0,06	-7,74	-5,08
MICEX	▲ 1 640,90	0,71	-10,81	-13,74
Dow Jones	▲ 11 239,28	2,52	-10,93	-17,36
Nasdaq Comp.	▲ 2 284,85	3,12	-9,73	-16,46
S&P 500	▲ 1 245,36	2,51	-10,67	-17,26
FTSE 100	▼ 5150,60	-2,48	-10,87	-19,90
CAC 40	▼ 4112,45	-0,41	-13,27	-27,66
DAX	▲ 6 155,37	1,21	-10,10	-24,61
Nikkei 225	▲ 12 885,67	0,98	-11,10	-16,64
MSCI EM	▼ 1 015,90	-0,03	-9,27	-18,42
Hang Seng	▲ 21 768,58	2,57	-7,84	-23,69
Shanghai Comp.	▼ 2 727,25	0,79	-5,85	-48,57
Bovespa	▲ 62 056,47	1,71	-9,21	-4,49
Merval	▼ 1877,43	-0,07	-9,08	-12,68
Нефть Brent ICE	▼ 138,75	-0,39	-	-
Золото, \$/oz	▼ 977,5	-0,86	-	-
Никель, \$/t	▼ 20305	-2,12	--	--
USD/EUR	▲ 1,582	0,54	-	-

Вчерашний день, в течение которого российский рынок снижался вслед за мировыми площадками после локального отскока вверх в первые минуты торговли, закончился позитивно для фондовых индексов ММВБ и РТС благодаря новости о повышении рейтинга РФ агентством Moody's до уровня ВАА1.

Рынок воспринял эту новость с бурным оптимизмом: рост коснулся бумаг всех секторов во главе с металлургическим, телекоммуникационным и финансовым. Вместе с рынком повышались и компании нефтегазового сектора, несмотря на рекордное снижение нефтяных цен за последние два дня, которое составило около \$10.

Все же, по итогам вчерашних торгов, отраслевые индексы ММВБ «ММВБ промышленность», «ММВБ энергетика» и «ММВБ нефть и газ» остались в отрицательной зоне, не успев отыграть дневного снижения.

На сырьевом рынке вчера произошло очередное снижение цен на нефть на фоне данных о повышении запасов нефти и нефтепродуктов за прошедшую неделю в США. Металлы и продуктивное сырье в течение дня дорожали, чему способствовало ослабление доллара на FOREX в течение дня.

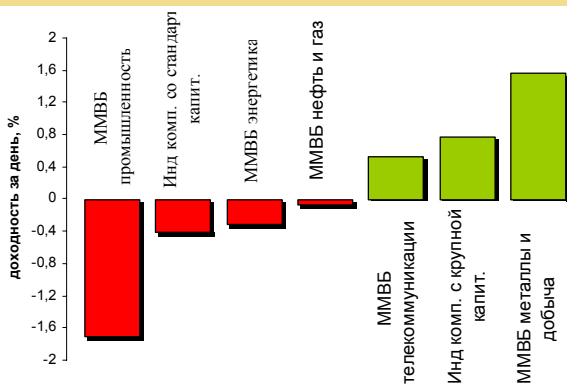
К четвергу складывается позитивный фон для российского рынка: американские индексы закрылись с заметным повышением на фоне корпоративных отчетов лучше ожиданий, заявлений Бена Бернанке о приоритете мер по восстановлению стабильности финансовой системы страны и на фоне снижения нефтяных цен. Европейские индексы закрылись в плюсе, азиатские индексы сегодня утром торгуются в положительной зоне. Фьючерсы на индексы США дорожают, так же как и фьючерсы на индекс РТС вчера демонстрировали рост около 1% к базовому активу.

Еще одним позитивным фактором является позитив в финансовом секторе на рынке США на фоне удачных корпоративных отчетов и заявлений главы ФРС.

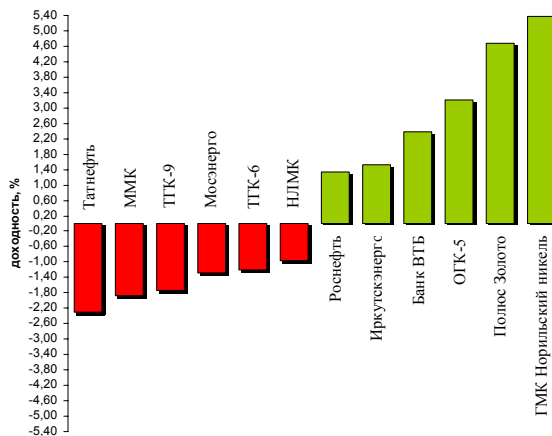
Сегодня утром на российском рынке ожидается рост во всех основных секторах. Нефтяные бумаги могут оказаться хуже рынка, но их поддержит новость о повышении рейтингов компании Газпром после повышения рейтинга РФ агентством Moody's.

После того, как рынок отыграет эти краткосрочные позитивные факторы, имеет смысл подождать результатов отчетностей за II квартал по компаниям JP Morgan, Merrill Lynch, Coca-Cola, Microsoft, Nokia, Google, результаты которых определяют дальнейшее движение рынка.

## Динамика доходности отраслевых индексов ММВБ за день



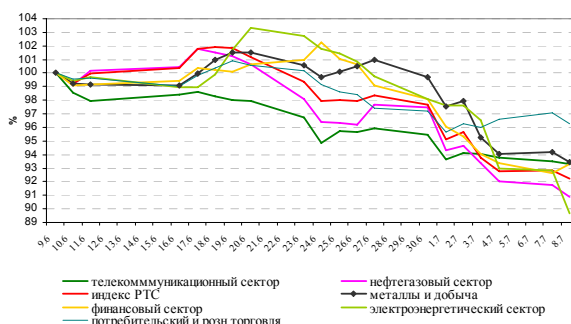
## Лидеры роста-падения среди наиболее ликвидных акций



## Анонсы новостей компаний и отраслей

- АК "Транснефть", ТНК-ВР и "Роснефть" заключили соглашение об осуществлении обменных операций по поставкам нефти.
- Управление Федеральной антимонопольной службы (ФАС) по республике Татарстан возбудило дело в отношении ОАО "Татнефть", ОАО "Татнефть-АЗС Центр" и ОАО "ХК "Татнефтепродукт" по признакам ценового сговора.
- ОАО "Татнефть" в I полугодии 2008 года увеличило выручку от продаж по сравнению с аналогичным периодом прошлого года в 1,5 раза. Падение прибыли обусловлено переоценкой обесценения основных средств.
- ВТБ в первом квартале 2008 года снизил чистую прибыль по международным стандартам финансовой отчетности (МСФО) в 2 раза - до \$121 млн с \$232 млн за первый квартал 2007 года.
- ОАО "Акрон" в среду объявило о начале road show перед вторичным размещением акций (SPO) на Лондонской фондовой бирже

## Сравнение динамики индекса РТС и отраслевых индексов за 1 месяц





## Комментарии

## Новости компаний и отраслей

**Нефтегазовый сектор:**

- АК "Транснефть", ТНК-ВР и "Роснефть" заключили соглашение об осуществлении обменных операций по поставкам нефти, говорится в сообщении трубопроводной монополии. Соглашение предусматривает поставки нефти с Ванкорского месторождения (Красноярский край), разрабатываемого "Роснефтью", на Рязанский НПЗ, принадлежащий ТНК-ВР, в объеме 13 млн тонн в год.

- Управление Федеральной антимонопольной службы (ФАС) по республике Татарстан возбудило дело в отношении ОАО "Татнефть", ОАО "Татнефть-АЗС Центр" и ОАО "ХК "Татнефтепродукт" по признакам ценового сговора.

Как сообщает пресс-служба ФАС, дело возбуждено 9 июля. При проведении мониторинга цен на нефтепродукты Татарстанское УФАС установило, что компании в период с июля 2007 года по июнь 2008 года одновременно устанавливали одинаковые цены.

- ОАО "Татнефть" в I полугодии 2008 года увеличило выручку от продаж по сравнению с аналогичным периодом прошлого года в 1,5 раза.

Как сообщил генеральный директор "Татнефти" Шафагат Тахаутдинов на встрече президента Татарстана Минтимера Шаймиева с руководством нефтяных компаний, работающих в республике, в I полугодии выручка от продаж ожидается в объеме 134 млрд рублей. За аналогичный период прошлого года она составляла 89,2 млрд рублей.

**Банковский сектор:**

- ВТБ в первом квартале 2008 года снизил чистую прибыль по международным стандартам финансовой отчетности (МСФО) в 2 раза - до \$121 млн с \$232 млн за первый квартал 2007 года, говорится в сообщении кредитной организации.

Консенсус-прогноз аналитиков относительно чистой прибыли был на уровне \$67 млн. Активы банка за первый квартал выросли на 7,2% - до \$99,3 млрд.

**Металлургический сектор:**

- Объединенная компания "Российский алюминий" (ОК "РусАл") увеличила в январе-июне консолидированную неаудированную выручку, рассчитанную по стандартам US GAAP, на 14% по сравнению с первым полугодием 2007 года, до \$8 млрд, говорится в сообщении компании.

Выручка от реализации продукции компании за пределами РФ за первые шесть месяцев 2008 года повысилась на 13% и составила \$6,2 млрд.

- Объединенная компания "Российский алюминий" (ОК "РусАл") в январе-июне 2008 года увеличила объем производства алюминия на 7,8% по сравнению с аналогичным периодом прошлого года - до 2 млн 196,262 тыс. тонн.

Рост производства алюминия был обеспечен выходом Хакасского алюминиевого завода на полную проектную мощность в 300 тыс. тонн, запуском завода Alscop в Нигерии, пуском пятой серии электролиза на Иркутском алюминиевом заводе, а также продолжающимися мероприятиями модернизации и повышения эффективности производств на Братском и других алюминиевых предприятиях "РусАла", говорится в сообщении компании.

**Электроэнергетический сектор:**

- Торги акциями ОАО "Интер РАО" на российских фондовых биржах начнутся в четверг, сообщил глава совета директоров инвесткомпания "Еврофинансы" Яков Миркин журналистам в среду в Москве.

Акции будут торговаться по списку "И" - согласно правилам торгов, не ранее чем через три месяца они могут быть переведены в список "Б".

- Падение акций ОАО "Федеральная сетевая компания ЕЭС" (ФСК) на первых торгах ФБ ММВБ в среду превысило днем 16% из-за общерыночной негативной конъюнктуры.

На ФБ ММВБ к 13:13 МСК цена акций ФСК составила 0,358 руб. за штуку, что на 16,7% ниже цены первой сделки - 0,43 руб. за штуку.

**Сектор производства минеральных удобрений:**ОАО «Транснефть»  
GAZPОАО «Татнефть»  
GAZPОАО «ВТБ»  
MAGNОАО «РУСАЛ»  
OGKEОАО «Интер РАО»  
SCOH

ОАО «Интер РАО»

ОАО «Акрон»  
SCOH

ОАО «Акрон»



- ОАО "Акрон" в среду объявило о начале road show перед вторичным размещением акций (SPO) на Лондонской фондовой бирже. Согласно сообщению компании, "Акрон" разместит в ходе SPO до 10% от уставного капитала, в том числе акции, принадлежащие "Дорогобужу" и другим компаниям, подконтрольным основному акционеру. Ценовой диапазон перед SPO компания не раскрывает.

**SCOH**

#### **Телекоммуникационный сектор:**

- Совет директоров ОАО "Ростелеком" утвердил основные направления стратегии развития компании на 2008-2012 годы, сообщил гендиректор компании Константин Солодухин на пресс-конференции в среду.

Ключевыми направлениями стратегии являются превращение "Ростелекома" в единого оператора холдинга "Связьинвест" по обслуживанию федеральных корпоративных клиентов, выход компании на рынок услуг широкополосного доступа для населения и экспансия на зарубежные рынки.

"Главная цель - трансформация "Ростелекома" в лидирующего универсального оператора, оказывающего полный комплекс телекоммуникационных услуг всем категориям потребителей в РФ и за ее пределами", - заявил К.Солодухин.

**Календарь событий на неделю 14-18 июля**

Дата, время моск.	Российские события	Зарубежные события
14 июля 12:30		<b>Великобритания:</b> индекс цен производителей в июне
14 июля 13:00		<b>Еврозона:</b> промышленное производство в мае
14 июля	<b>ЦБ повышает ставки по депозитным операциям</b>	
15 июля		<b>Япония:</b> процентная ставка Банка Японии
15 июля 16:30		<b>США:</b> индекс цен производителей в июне
15 июля 16:30		<b>США:</b> розничные продажи – предварительные данные за июнь
15 июля 16:30		<b>США:</b> индекс Empire manufacturing за июль
15 июля 18:00		<b>США:</b> запасы в промышленности в мае
15 июля 18:00		<b>США:</b> доклад Бена Бернанке по ситуации в экономике и политике ФРС в банковском Комитете Сената
15 июля		<b>США:</b> финансовые результаты Intel за II квартал 2008г.
15 июля		<b>США:</b> финансовые результаты Jonson&Jonson за II квартал 2008г.
16 июля 13:00		<b>Еврозона:</b> индекс промышленных цен в июне 2008г.
16 июля 17:15		<b>США:</b> промышленное производство в июне 2008г.
16 июля 17:15		<b>США:</b> загрузка производственных мощностей в июне 2008г.
16 июля 18:00		<b>США:</b> запасы нефти и нефтепродуктов в июне 2008г.
16 июля 21:00		<b>США:</b> индекс цен на рынке жилья NAHB в июле 2008г.
16 июля 22:00		<b>США:</b> протокол заседания ФРС от 24 июня
16 июля		<b>США:</b> финансовые результаты eBay за II квартал 2008г.
16 июля	<b>США:</b> открытие торгов акциями ОАО «ФСК ЕЭС»	
17 июля 16:30		<b>США:</b> начало строительства новых домов в июне 2008г.
17 июля 16:30		<b>США:</b> первичные обращения по безработице
17 июля 16:30		<b>США:</b> разрешения на строительство в июне
17 июля 16:30		<b>США:</b> индекс экономических настроений ФРБ Филадельфии
17 июля		<b>США:</b> финансовые результаты The Coca-Cola Company за II квартал 2008г.
17 июля		<b>США:</b> финансовые результаты Merrill Lynch за II квартал 2008г.
17 июля		<b>США:</b> финансовые результаты Microsoft за II квартал 2008г.
17 июля		<b>США:</b> финансовые результаты Nokia за II квартал 2008г.
17 июля		<b>США:</b> финансовые результаты Google за II квартал 2008г.
17 июля		<b>США:</b> финансовые результаты JPMorgan Chase&Co. за II квартал 2008г.
17 июля		<b>США:</b> финансовые результаты Electrolux AB за II



---

квартал 2008г

**18 июля 03:50**

**Япония:** транскрипт заседания Банка Японии

**18 июля 10:00**

**Япония:** индекс цен производителей Германии в июне м/м

**18 июля 13:00**

**Еврозона:** сальдо торгового баланса еврозоны в мае

**18 июля**

**США:** финансовые результаты Citigroup Inc. AB за II квартал 2008г

---



## Итоги торгов акциями и динамика цены

Эмитент	Тип акции	Последняя рыночная цена, руб.	Объем, тыс. руб.	Изменение цены, %				Динамика 12 месяцев	
				день	месяц	с начала года	12 мес.	MAX	MIN
<b>Индексы</b>									
Индекс РТС		2175,46		0,06	-7,74	-5,08	5,47	2498,10	1798,43
Индекс ММВБ		1640,90		0,71	-10,81	-13,74	-9,06	1970,46	1509,70
<b>Нефть и газ</b>									
Газпром	ао	306,02	12 935 624	0,33	-11,08	-11,05	6,02	369,50	251,82
Газпром нефть	ао	183,50	147 962	-0,27	-1,95	20,26	69,12	192,49	91,65
Лукойл	ао	2230,00	8 771 801	0,31	-11,33	7,54	3,64	2697,30	1580,00
Новатэк	ао	202,00	86 019	0,77	0,23	8,47	37,88	217,00	120,00
Роснефть	ао	259,98	2 077 174	1,34	-8,05	10,73	15,72	291,36	164,44
Сургутнефтегаз	ао	23,94	1 701 523	-0,83	-12,94	-18,17	-22,28	34,45	20,30
Сургутнефтегаз	ап	10,49	910 369	-0,58	-22,14	-32,15	-44,21	19,01	10,00
Татнефть	ао	161,40	314 290	-2,31	-10,62	11,63	20,13	193,78	111,00
Транснефть	ап	27 150	140 058	-0,11	-19,61	-44,30	-38,99	52 777	26 230
<b>Электроэнергетика</b>									
РАО ЕЭС России	ао	0,00	0	0,00					
РАО ЕЭС России	ап	0,00	0	0,00	5,35	-20,98	-23,92	31,60	17,85
Иркутскэнерго	ао	18,66	12 262	1,52	-6,82	-37,68	-31,60	29,95	18,15
Мосэнерго	ао	3,43	16 591	-1,27	-17,21	-41,50	-42,22	6,58	3,39
ОГК-5	ао	2,80	25 646	3,21	4,35	-37,25	-32,79	4,48	2,31
ТГК-5	ао	0,0165	16 422	0,00	-1,79	-24,66	-52,59	0,04	0,02
ТГК-6	ао	0,0164	2 337	-1,20	-4,05	-39,86	-49,70	0,03	0,02
ТГК-8	ао	0,0387	15 064	0,00	1,04	12,17	17,27	0,04	0,03
ТГК-9	ао	0,0056	5 631	-1,75	-27,85	-27,85	-31,33	0,01	0,01
<b>Телекоммуникации</b>									
МТС	ао	272,00	203 299	0,74	-8,48	-28,48	-2,67	384,30	239,01
Ростелеком	ао	279,78	596 340	1,19	0,18	-4,20	9,03	303,30	229,16
Ростелеком	ап	46,23	38 472	0,28	-14,07	-33,69	-40,17	79,50	45,40
Сибирьтелеком	ап	1,94	11 707	-0,15	-15,28	-33,03	-33,72	3,12	1,84
Уралсвязьинформ	ао	1,18	206 822	1,11	-14,52	-22,37	-27,53	1,70	1,00
<b>Металлургия</b>									
ГМК Норильский никель	ао	5292,00	9 564 562	5,38	-21,15	-22,26	-10,19	7723,00	4913,30
Полюс Золото	ао	1305,00	361 974	4,69	-16,34	10,61	10,32	2210,00	998,06
Полиметалл		189,41	25 269	-0,31	-5,94	9,70	10,08	234,56	126,22
ММК	ао	28,90	31 303	-1,86	-4,42	-6,51	-1,84	35,40	24,20
НЛМК	ао	115,29	65 440	-0,95	-0,26	16,97	29,33	135,40	72,01
Северсталь	ао	501,00	192 830	-0,40	-12,60	-10,10	13,28	677,97	358,12
<b>Банковский сектор</b>									
Банк ВТБ	ао	0,0815	2 779 514	2,39	-6,13	-36,78	-43,43	0,14	0,08
Банк Москвы	ао	1093,95	3 436	0,84	-6,96	-18,31	-27,62	1515,00	888,00
Сбербанк России	ао	72,78	8 325 840	0,78	-8,00	-29,20	-32,25	113,05	70,37
Сбербанк России	ап	42,45	316 619	1,19	-15,80	-40,05	-45,20	81,46	41,56
<b>Транспорт</b>									
Аэрофлот	ао	73,40	17 577	0,89	-20,92	-21,69	-4,28	112,00	66,09
<b>Потребительский сектор</b>									
Автоваз	ао	33,60	2 452	0,29	-15,83	-28,74	-23,57	51,90	33,25
Балтика	ао	1015,00	1 483	0,30	-3,53	-16,02	-16,98	1300,00	800,00
Седьмой континент	ао	609,98	5 365	0,82	-6,49	-5,04	-11,81	720,00	500,00

Источники: ММВБ, Reuters

**Ключевые макроэкономические индикаторы**

	Базовый период/дата	Базовое значение	Период/дата последнего изменения	Последнее значение	Изменение к предыдущему значению, %
<b>Инфляция в РФ, % (за месяц)</b>	май 2008	1,4	июнь 2008	1,0	-
<i>Инфляция в РФ, % (прогноз МЭРТ на 2008г.)</i>	2008г.	10-10,5%	2009г.	10%	
<b>Инфляция в РФ, % (с начала года)</b>	29 декабря 2007	-	18 июня 2008	8,3%	-
<b>Инфляция в РФ, (в % к предыдущему году)</b>	2003 +12	2004 +11,7	2005 +10,9	2006 +9	2007 +11,9
<b>Ставка рефинансирования ЦБ РФ, %</b>	29.04.2008	10,5	10.06.2008	10,75	-
<b>Динамика ВВП, в % к предыдущему году:</b>	2003 +7,3	2004 +7,2	2005 +6,4	2006 +7,4	2007 +8,1
<b>1 квартал 2008/1 квартал 2007, %</b>	1 квартал 2007	+7,4	1 квартал 2008	+8,5	-
<b>Промышленное производство, в % к предыдущему году:</b>	2003 +7,0	2004 +7,3	2005 +4,0	2006 +3,9	2007 +6,3
<b>Стабфонд, трлн. руб.</b>	2006	2,35	2007	3,85	-
<b>Международные резервы (золотовалютные резервы) РФ, млрд. \$ по неделям.</b>	01.07.2008	568,3	04.07.2008	574,3	1,055
<b>Объем добычи нефти, млн. баррелей.</b>	январь-май 2007г.	202,76	январь-май 2008г.	202,358	-0,2%
<b>Запасы золота в гос. Резерве России, тонн.</b>	декабрь 2007г.	438,2	март 2008г.	450,9	2,9%
<b>Средства на корреспондентских счетах кредитных организаций в ЦБ по России, млрд. рублей.</b>	02.07.2008 (на начало опер. дня)	626,5	03.07.2008 (на начало опер. дня)	659,3	5,2%
<b>Депозиты банков в ЦБ России, млрд. рублей.</b>	02.07.2008 (на начало опер. дня)	381,1	03.07.2008 (на начало опер. дня)	404,9	6,24%

Источники: Минэкономразвития, Госкомстат, ЦБ РФ

**Даты собраний акционеров в июне и ожидаемые дивиденды:**

Наименование компании	дата собрания акционеров	ожидаемые дивиденды на обыкновенную акцию, руб.	ожидаемые дивиденды на привилегированную акцию, руб.
ОАО «Уралкалий»	18.06.2008	1,9	
ОАО «Газпром нефть»	20.06.2008	5,4	
ОАО «Новосибирскэнерго»	20.06.2008	1,30	9,88
ОАО «Иркутскэнерго»	20.06.2008	0,07552	
ОАО «Сибирьтелеком»	20.06.2008	0,035889	0,066446
ОАО «Корпорация Иркут»	20.06.2008	0,125	
ОАО «Аэрофлот»	21.06.2008	1,367	
ОАО «ЛУКОЙЛ»	22.06.2008	42	
ОАО «Волгателеком»	24.06.2008	2,135	4,0530
ОАО «Центртелеком»	25.06.2008	0,3547131	0,691012
ОАО Банк «ВТБ»	26.06.2008	0,001340	
ОАО «ПАВА»	26.06.2008	0,13	
ОАО «Полюс Золото»	26.06.2008	2,95	
ОАО «ТГК-9»	26.06.2008	0,0000959367	
ОАО «Татнефть»	26.06.2008	5,65	
ОАО «АвтоВаз»	27.06.2008	0,29	
ОАО «ТМК»	27.06.2008	1,03	
ОАО «Северсталь»	27.06.2008	4,0	
ОАО «Газпром»	27.06.2008	2,66	
ОАО «МГТС»	27.06.2008	4,7	46,98
ОАО «МТС»	27.06.2008	14,84	
ОАО «Сбербанк»	27.06.2008	0,51	0,65
ОАО «Сибирь»	27.06.2008	100	
ОАО «ГАЗ»	27.06.2008	53	53
ОАО Банк «Возрождение»	27.06.2008	0,5	2,0
ОАО «Вимм-Билль-Данн»	27.06.2008		
ОАО «РБК»	27.06.2008		
ОАО АФК «Система»	28.06.2008	0,25	
ОАО «ВСМПО-Ависма»	30.06.2008	53,92	
ОАО ГМК «Норильский Никель»	30.06.2008	112	
ОАО «Мечел»	30.06.2008	26,38	



## Итоги прошедшей недели (07.07- 11.07)

наименование инструмента		% изменения за неделю (07.07-11.07)	прогнозное значение на неделю 14.07-18.07.max	прогнозное значение на неделю 14.07- 18.07 min
Нефть Brent	▲	0,05		
Природный газ	▼	- 9,37		
золото	▲	3,20		
алюминий	▲	6,51		
свинец	▲	29,66		
пшеница	▼	-7,59		
сахар	▼	-2,05		
рис	▲	0,72		
РТС	▼	-0,94	2300 (max прошлой недели 2207,9)	2120 (min прошлой недели 2150,02)
ММВБ	▼	-2,68	1800 (max прошлой недели 1690,43)	1550 (min прошлой недели 1622,02)
DJ	▼	-1,67		
NASDAQ	▼	-0,28		
доллар/евро	▼	-1,29		

## События и факторы, способствующие росту акций российского рынка в течение недели:

1. Прогноз Алексея Миллера цен на газ в Европе к концу 2008г.;
2. Выступление Бена Бернанке, на котором он говорил о необходимости расширения доступа кредитования банков от ЦБ до 2009г.
3. Отчет компании Alcoa лучше ожиданий аналитиков.
4. Готовность Ирана к мирным переговорам, что вызвало снижение цен на нефть и, в свою очередь, восстановление падающих американских индексов, а за ними и российских.
5. Ожидание результатов выездного заседания российского руководства в Северодвинске по вопросам ТЭК.
6. Банк Англии оставил процентную ставку неизменной.

## События и факторы способствующие снижению акций российского рынка в течение недели:

1. Финансовые проблемы крупнейших американских ипотечных компаний Fannie Mae и Freddie Mac.
2. Проведение Ираном испытаний ракет большой и средней дальности, что усугубило конфликт между Ираном и Израилем, ставшее причиной взлета цен на нефть.
3. Ослабление доллара на FOREX, повлекшее подорожание нефти, что вызвало в пятницу снижение американского и европейского рынка. При этом, высокие цены на нефть не способствовали росту российских нефтегазовых компаний.

## Лидеры роста прошлой недели:

Банк Москвы (+5,45%), ОМЗ (+3,91%), ОГК-2 (+2,99%), Уралсвязьинформ (+2,39%), Татнефть (+1,35%), Мостеплосеть (+1,23%), ОГК-5 (+1,11%), Седьмой Континент (+0,81%).

## «Лидеры» снижения прошлой недели:

Разгулай (-15,62%), Мосэнерго (-13,33%), Интерурал (-11,81%), ГКМ Норильский Никель (-10,10%), Транснефть (-9,22%), Сургутнефтегаз (-8,99%), ОГК-4 (-6,71%), Иркутскэнерго (-5,21%), Северсталь (-4,73%), Сургутнефтегаз (-4,44%), Газпром (-4,27%), НЛМК (-3,71%), Полос Золото (-3,52%), ЛУКОЙЛ (-3,35%), ВТБ (-3,23%), Сбербанк (-1,04%).

## Динамика отраслевых фондовых индексов ММВБ за неделю:

ММВБ нефть и газ	(-2,50%)
ММВБ телекоммуникации	(-2,51%)
ММВБ энергетика	(-3,63%)
ММВБ промышленное производство	(-3,74%)
ММВБ металлы и добыча	(-4,55%)

## Краткие комментарии:

Прошедшая неделя оказалась убыточной для большинства российских акций на фоне преобладавшего внешнего негатива. Ярких внутренних событий, способных повлиять на движения российского рынка на истекшей неделе не произошло.

На текущей неделе ожидаются такие значимые события как результаты отчетов американских финансовых компаний Citigroup, JP Morgan, Merrill Lynch, а также ряда крупных производственных компаний. До выхода результатов отчетности и выступления главы ФРС США Бена Бернанке, инвесторы будут воздерживаться от операций на рынке, и будут преобладать спекулятивные движения. В зависимости от результатов отчетов рынок может двигаться в коридоре 1550-1800 по индексу ММВБ; и 2120-2300 по индексу РТС.

**Контактная информация**

**123557, Москва, ул. Пресненский вал, д. 17, стр. 1**  
**Телефон/ факс: (495) 737-02-53**

**<http://www.pr-bank.ru>**  
**<http://trade.pr-bank.ru>**

**Департамент операций на финансовых рынках**

БЕДИАНАШВИЛИ Гела	Директор Департамента	bedianashvili@pr-bank.ru	доб. 184
ПАРШИН Михаил	Заместитель Директора департамента - Начальник отдела ценных бумаг	parshin@pr-bank.ru	доб. 150
ВОРОНИН Анатолий	Главный управляющий активами	voronin@pr-bank.ru	доб. 119
РОМАНОВ Сергей	Управляющий активами	romanov@pr-bank.ru	доб. 419
МОРИЙ Игорь	Начальник отдела по работе с долговыми ценными бумагами	mori@pr-bank.ru	доб. 257
ГОРИНОВ Максим	Начальник отдела продаж и сопровождения клиентов	gorinov@pr-bank.ru	доб. 363
Ладыгина Ирина	Аналитик по финансовым рынкам	ladygina@pr-bank.ru	доб. 433

Данный обзор носит исключительно информационный характер и не должен рассматриваться как предложение к совершению каких-либо сделок с ценными бумагами или как руководство к другим действиям. При подготовке настоящего материала были использованы данные, которые мы считаем достоверными, однако не гарантируем их полноту и точность. Любые рекомендации и суждения, представленные в данном обзоре, отражают исключительно точку зрения аналитика на указанную дату и могут меняться без предварительного уведомления. ОАО «ПРБ» не берет на себя ответственность регулярно обновлять данные настоящего обзора, а также сообщать обо всех изменениях, вносимых в данный обзор. Все права на данный материал принадлежат ОАО «ПРБ», и содержащаяся в нем информация не может воспроизводиться или распространяться без предварительного письменного разрешения.

© ОАО «Первый Республиканский Банк»