



Обзор рынка

15 апреля 2008

Рыночные индикаторы

	Значение	Изменение, %		
		день	месяц	с начала года
RTSI	2 091,09	-0,99	2,61	-7,79
MICEX	1 638,29	-0,65	-1,52	-12,70
Dow Jones	12 302,06	-0,19	1,39	-7,08
Nasdaq Comp.	2 275,82	-0,24	1,53	-13,65
S&P 500	1 328,32	-0,34	0,92	-9,23
FTSE 100	5 831,6	-1,08	3,60	-8,69
CAC 40	4 766,49	-0,23	3,68	-14,54
DAX	6 554,49	-0,74	1,21	-18,14
Nikkei 225	13 001,57	0,65	5,26	-12,96
MSCI EM	1 160,36	0,14	3,75	-6,84
Hang Seng	23 811,20	-3,47	7,27	-11,31
Shanghai Comp.	3 296,67	-5,62	-16,15	-33,61
Bovespa	61 981,19	-0,97	0,35	-2,04
Merval	2 120,71	0,26	-1,37	-1,70
Нефть Brent ICE	109,84	1,00	-	-
Золото, \$/oz	926,5	-0,13	-	-
Никель, \$/t	28600	0,33	--	--
USD/EUR	1,5831	-0,14	-	-

В понедельник вслед за западными рынками, российские фондовые индексы двигались «вниз». Операции на российском фондовом рынке происходили на небольших объемах. Причиной негатива на мировых рынках послужили разочаровывающие данные по финансовым отчетам американских крупных компаний и ожидание дальнейших слабых отчетов.

На российских площадках происходило снижение котировок бумаг во всех секторах рынка, но акции отдельных компаний демонстрировали рост: акции таких компаний как «ВТБ» (+0,46%) на фоне позитивной отчетности; РАО «ЕЭС России» пр. (+0,34%) в ожидании закрытия реестра акционеров во вторник, «Полюс Золото» (+1,84%), «Полиметалл» (+1,56%). Среди акций «второго эшелона» выросли бумаги «Акрона» и «Уралкалия» на фоне растущих цен на удобрения, «Белона» - на фоне роста цен на коксующийся уголь.

Лидерами падения вчера стали акции «Седьмого континента» в ожидании финансовой отчетности с умеренно позитивными данными; «Норильского Никеля» на фоне информации о том, что глава «РУСАЛа» ожидает решения по продаже блокирующего пакета акций «Норникеля»; акции нефтяных компаний.

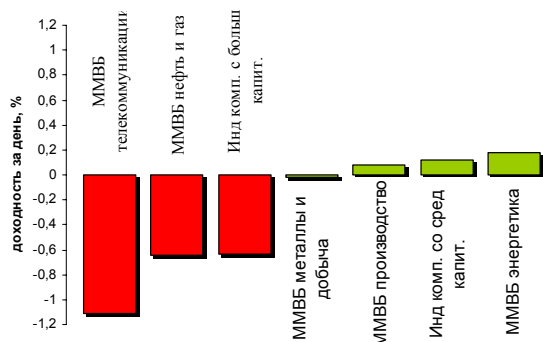
Цветные металлы дешевели в ходе торгов на Лондонской бирже (LME) в понедельник в ожидании того, что усилия по укреплению доллара и сдерживанию инфляции приведут к замедлению темпов экономического роста, и это, в свою очередь, вызовет сокращение спроса на металлы.

Ко вторнику на мировом рынке выросла цена нефти (нефть марки Brent \$110,28 за баррель). Подорожали также золото и никель, что может оказать краткосрочную поддержку котировкам российских акций сектора цветных металлов.

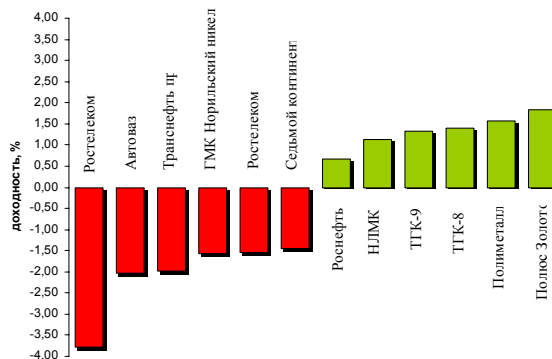
Негативным фактором является закрытие американских и европейских индексов вчера в минусе, а также ожидание дальнейших негативных финансовых отчетов от западных банков и компаний.

На рынке сегодня ожидается высокий уровень волатильности и спекулятивное настроение участников торгов.

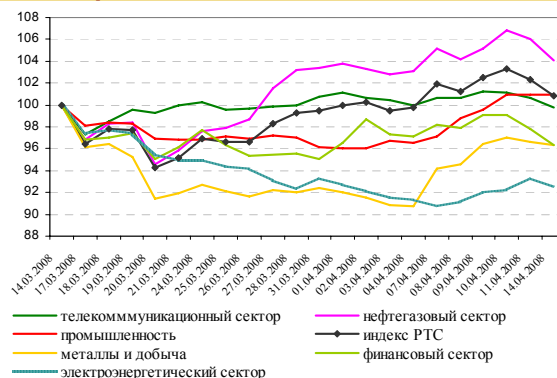
Динамика доходности отраслевых индексов ММВБ за день



Лидеры роста-падения среди наиболее ликвидных акций



Сравнение динамики индекса РТС и отраслевых индексов за 1 месяц



**Анонсы новостей компаний и отраслей**

- Российские НК "ЛУКОЙЛ" и ОАО "Газпром нефть" (дочернее предприятие "Газпрома") вошли в список из 35 компаний, получивших возможность претендовать на заключение контрактов на разработку нефтегазовых месторождений в Ираке. Всего заявки на участие подавали 120 компаний.
- Чайнинское нефтегазоконденсатное месторождение передано ОАО "Газпром" без конкурса.
- ВТБ в рамках oferty предлагает миноритарным акционерам банка "ВТБ Северо-Запад" продать акции по цене 45 рублей за штуку, срок oferty - до 23 июня 2008 года, говорится в сообщении ВТБ.

Новости компаний и отраслей**Нефтегазовый сектор:**

- Российские НК "ЛУКОЙЛ" и ОАО "Газпром нефть" (дочернее предприятие "Газпрома") вошли в список из 35 компаний, получивших возможность претендовать на заключение контрактов на разработку нефтегазовых месторождений в Ираке. Всего заявки на участие подавали 120 компаний. Отобранные компании могут принять участие в следующем раунде тендера на заключение контрактов, который будет объявлен позднее. Компании-претенденты будут уведомлены об этом отдельным письмом.

- Чайнинское нефтегазоконденсатное месторождение передано ОАО "Газпром" без конкурса, сообщил заместитель министра промышленности и энергетики Андрей Дементьев. "Оно передается без конкурса, равно как и предусмотрено законодательством", - сказал А.Дементьев журналистам в понедельник по окончании совещания у премьер-министра РФ Виктора Зубкова. По его словам, есть исключения, предусмотренные законом о газоснабжении, позволяющие передавать стратегические месторождения собственнику Единой системы газоснабжения без конкурса. "Никаких поправок в законодательство для этого не потребуется", - добавил А.Дементьев.

Банковский сектор:

- ВТБ в рамках oferty предлагает миноритарным акционерам банка "ВТБ Северо-Запад" продать акции по цене 45 рублей за штуку, срок oferty - до 23 июня 2008 года, говорится в сообщении ВТБ. С учетом того, что ВТБ планирует приобрести 170 млн. 771 тыс. 31 акцию "ВТБ Северо-Запад", ему придется затратить на выкуп акций 7,68 млрд. рублей.
- Сбербанк России в первом квартале 2008 года, по предварительным данным, получил чистую прибыль по российским стандартам бухучета в размере 36,1 млрд. рублей, что на 39,4% больше, чем за такой же период прошлого года, сообщил глава Сбербанка РФ в понедельник на пресс-конференции в Москве.

Металлургический сектор:

ОАО "Северсталь" изменило структуру управления, выделив три основных дивизиона: "Северсталь Российская Сталь", "Северсталь International" и "Северсталь-ресурс".

Комментарии**ОАО «Газпром»**
GAZP

• В число отобранных компаний также вошли: американские Anadarko Iraq Company, Chevron Iraq Ltd., ConocoPhillips, ExxonMobil, Hess Corporation, Marathon International Petroleum Limited, Occidental Petroleum, британские BG International, BP, Premier, австралийские BHP Billiton Petroleum Pty Ltd. и Woodside, китайские CNOOC China Ltd, CNPC, Sinochem, Sinopec Group, итальянские Edison International SPA и ENI. Кроме того, возможность претендовать на заключение контрактов получили: японские Inpex Holding, Japex, Mitsubishi Corporation, Nippon oil, корейская Kogas, датская Maersk, канадская Nexen Inc., индийская ONGC, малайзийская Petronas, индонезийская Pertamina, испанская Repsol, голландская Shell Iraq, норвежская StatoilHydro, французская Total, немецкая Wintershall Basf Group

ОАО «ВТБ»
VTBR

- ВТБ в настоящее время принадлежит 86,4% акций банка «ВТБ Северо-Запад»

ОАО «Сбербанк»
SBER**ОАО «Северсталь»**

**Календарь событий на неделю: 14 – 18 апреля**

Дата, время моск.	Российские события	Зарубежные события
14 апреля 12:30		Великобритания: рост цен производителей в марте <i>Прогноз: 0,5 Факт: 0,9</i>
14 апреля 13:00		Еврозона: промышленное производство в феврале (г/г) <i>Прогноз: 0,2 Факт: 0,3</i>
14 апреля 16:30		США: объем розничных продаж в марте <i>Прогноз: 0 Факт: 0,2</i>
		США: объем розничных продаж без учета автомобилей в марте <i>Прогноз: 0,1 Факт: 0,1</i>
14 апреля 18:00		США: запасы в промышленности в феврале <i>Прогноз: 0,6 Факт: 0,6</i>
15 апреля 12:30		Великобритания: индекс потребительских цен в марте <i>Прогноз: 0,6 Факт:</i>
15 апреля 13:00		Германия: индикатор экономических настроений ZEW. <i>Прогноз: -29 Факт:</i>
15 апреля 16:30		США: индекс цен производителей за март. <i>Прогноз: 0,4 Факт:</i>
15 апреля		Washington Mutual: финансовые результаты за 1 квартал 2008г.
15 апреля	РАО «ЕЭС России»: закрытие реестра для участия в годовом собрании	
15 апреля	ОАО «Седьмой Континент»: итоги работы за 2007г.	
15 апреля	«Evraz Group»: производственные результаты по итогам 1 квартала 2008	
16 апреля	МТС: финансовая отчетность по US GAAP за 2007г.	
30 апреля		США: заседание ФРС по процентной ставке



Итоги торгов акциями и динамика цены

Эмитент	Тип акции	Последняя рыночная цена, руб.	Объем, тыс. руб.	Изменение цены, %				Динамика 12 месяцев	
				день	месяц	с начала года	12 мес.	MAX	MIN
Индексы									
Индекс РТС		2091,09		-0,99	2,61	-7,79	6,43	2360,15	1707,81
Индекс ММВБ		1638,29		-0,65	-1,52	-12,70	-6,04	1970,46	1485,66
Нефть и газ									
Газпром	ао	306,07	16 672 641	-0,37	-0,74	-10,41	12,19	365,64	222,65
Газпром нефть	ао	130,15	115 283	-1,41	-10,74	-13,72	27,60	162,40	89,60
Лукойл	ао	1998,00	6 740 168	-1,35	13,59	-2,02	-7,39	2355,80	1580,00
Новатэк	ао	172,60	183 979	-0,75	-10,37	-5,90	17,74	216,82	115,60
Роснефть	ао	224,00	2 776 865	0,67	10,04	-3,97	3,94	239,10	164,44
Сургутнефтегаз	ао	22,70	1 494 821	-0,81	-0,72	-22,43	-27,90	34,64	20,30
Сургутнефтегаз	ап	11,40	275 298	-1,26	-12,44	-25,79	-44,37	21,65	10,00
Татнефть	ао	142,92	289 441	-0,89	-4,63	-2,57	15,87	160,38	108,13
Транснефть	ап	30 240	91 749	-1,98	-7,73	-36,78	-40,88	58 475	30 475
Электроэнергетика									
РАО ЕЭС России	ао	23,98	1 114 036	0,00	-12,62	-23,79	-35,53	37,73	21,00
РАО ЕЭС России	ап	20,80	93 254	0,34	-12,91	-25,38	-38,49	34,55	18,00
Иркутскэнерго	ао	22,04	10 795	0,18	-7,95	-25,41	-27,92	30,40	20,00
Мосэнерго	ао	4,69	3 827	-1,43	-15,08	-19,83	-28,40	6,96	4,40
ОГК-5	ао	2,71	10 931	0,00	-21,36	-37,16	-27,10	4,48	2,67
ТГК-5	ао	0,0178	5 112	-1,11	-11,76	-17,81	-52,63	0,04	0,02
ТГК-6	ао	0,0230	47	-0,86	-1,28	-15,94	-31,76	0,03	0,02
ТГК-8	ао	0,0360	4 998	1,41	1,43	2,90	4,41	0,04	0,03
ТГК-9	ао	0,0076	2 175	1,33	0,00	-5,06	-24,24	0,01	0,01
Телекоммуникации									
МТС	ао	289,89	475 775	-1,23	-5,93	-22,25	13,43	384,30	227,89
Ростелеком	ао	275,50	513 499	-3,78	4,27	-0,79	25,86	303,30	216,00
Ростелеком	ап	55,72	138 995	-1,55	0,34	-18,58	-36,40	93,87	47,00
Сибирьтелеком	ап	2,26	21 824	-0,09	15,73	-22,02	-34,48	3,55	1,84
Уралсвязьинформ	ао	1,20	330 379	-0,66	2,19	-19,37	-32,19	1,82	1,00
Металлургия									
ГМК Норильский никель	ао	6692,00	7 123 493	-1,57	-5,17	5,25	27,92	7723,00	4350,10
Полюс Золото	ао	1220,00	269 056	1,84	-8,69	6,30	-8,62	1404,99	984,08
Полиметалл		188,90	16 003	1,56	-14,54	7,39	-11,60	234,56	126,22
ММК	ао	28,75	24 197	-0,67	-1,55	-8,11	4,29	35,40	21,83
НЛМК	ао	105,92	16 597	1,12	-1,88	5,27	29,32	118,44	65,49
Северсталь	ао	572,95	212 231	-0,39	-11,51	2,81	54,30	659,13	305,53
Банковский сектор									
Банк ВТБ	ао	0,0875	3 491 177	0,46	-0,23	-30,82			
Банк Москвы	ао	1218,95	1 494	0,16	-1,02	-8,36	-26,97	1735,01	888,00
Сбербанк России	ао	73,96	5 703 619	-0,59	-5,34	-27,06	-25,87	113,05	71,11
Сбербанк России	ап	47,12	316 964	-0,40	-6,89	-32,39	-41,81	82,90	46,20
Транспорт									
Аэрофлот	ао	99,70	12 705	-0,67	-3,21	8,04	29,51	112,00	55,55
Потребительский сектор									
Автоваз	ао	43,11	6 274	-2,02	0,11	-6,40	68,26	51,90	24,47
Балтика	ао	1034,00	505	-0,67	-7,47	-13,61	-18,99	1315,00	800,00
Седьмой континент	ао	545,99	80 803	-1,44	1,26	-13,05	-26,82	799,00	500,00

Источники: ММВБ, Reuters

**Ключевые макроэкономические индикаторы**

	Базовый период/дата	Базовое значение	Период/дата последнего изменения	Последнее значение	Изменение к предыдущему значению, %
Инфляция в РФ, % (за месяц)	февраль 2008	1,2	март 2008	1,2	-
Инфляция в РФ, % (с начала года)	29 декабря 2007	-	31 марта 2008	4,8%	-
Инфляция в РФ, (в % к предыдущему году)	2003 +12	2004 +11,7	2005 +10,9	2006 +9	2007 +11,9
Ставка рефинансирования ЦБ РФ, %	19/06/2007	10	04.02.2008	10,25	-
Динамика ВВП, в % к предыдущему году:	2003 +7,3	2004 +7,2	2005 +6,4	2006 +7,4	2007 +8,1
Февраль/январь 2008, %	январь 2008	-	февраль 2008	0,8	-
Промышленное производство, в % к предыдущему году:	2003 +7,0	2004 +7,3	2005 +4,0	2006 +3,9	2007 +6,3
Внешнеторговое сальдо, млрд. \$	январь - февраль 2007	19,32	январь - февраль 2008	36,7	190%
Стабфонд, трлн. руб.	2006	2,35	2007	3,85	-
Международные резервы (золотовалютные резервы) РФ, млрд. \$ по неделям.	28.03.2008	506,8	04.04.2008	508,0	0,236
Международные резервы (золотовалютные резервы) РФ, млрд. \$ Динамика по месяцам с начала года:	01.03.2008	490 655	01.04.2008	506 974	3,3
Международные резервы (золотовалютные резервы) РФ, млрд. \$ Динамика по месяцам с начала года:	01.02.2008	483 225	01.03.2008	490 655	1,5
Международные резервы (золотовалютные резервы) РФ, млрд. \$ Динамика по месяцам с начала года:	01.01.2008	476 391	01.02.2008	483 225	1,4
Запасы золота в гос. Резерве России, тонн.	декабрь 2007г.	438,2	март 2008г.	450,9	2,9%
Средства на корреспондентских счетах кредитных организаций в ЦБ по России, млрд. рублей.	11.04.2008 (на начало опер. дня)	539,2	14.04.2008 (на начало опер. дня)	559,0	3,67%

Источники: Минэкономразвития, Госкомстат, ЦБ РФ

**Даты закрытия реестров в апреле-мае:**

Наименование компании	дата закрытия реестра	ожидаемые дивиденды на обыкновенную акцию, руб. за 2007г.	ожидаемые дивиденды на привилегированную акцию, руб. за 2007г.
ОАО «Новатэк»	10.04.2008	-	-
ОАО «Росбанк»	10.04.2008	-	-
ОАО «Удмуртнефть»	10.04.2008	-	-
ОАО «Амтел-Поволжье»	11.04.2008	-	-
ОАО «Северсталь-Авто»	11.04.2008	-	-
ОАО «Новошип»	11.04.2008	-	-
ОАО «РАО ЕЭС России»	15.04.2008	-	-
ОАО «Роснефть»	16.04.2008	-	-
ОАО «Уралсвязьинформ»	18.04.2008	-	-
ОАО «Красэйр»	18.04.2008	-	-
ОАО «Роствертол»	21.04.2008	-	-
ОАО «Башинформсвязь»	22.04.2008	-	-
ОАО «Аэрофлот»	05.05.2008	-	-
ОАО «Газпром»	08.05.2008	-	-
ОАО «Татнефть»	12.05.2008	-	-
ОАО «Сбербанк»	12.05.2008	0,51	0,65
ОАО «Камаз»	13.05.2008	-	-
ОАО «Северсталь»	15.05.2008	4	-

**Контактная информация**

123557, Москва, ул. Пресненский вал, д. 17, стр. 1
Телефон/ факс: (495) 737-02-53

<http://www.pr-bank.ru>
<http://trade.pr-bank.ru>

Управление активных операций

БЕДИАНАШВИЛИ Гела	Начальник Управления	bedianashvili@pr-bank.ru	доб. 184
ПАРШИН Михаил	Начальник отдела ценных бумаг	parshin@pr-bank.ru	доб. 150
ВОРОНИН Анатолий	Главный управляющий активами	voronin@pr-bank.ru	доб. 119
РОМАНОВ Сергей	Управляющий активами	romanov@pr-bank.ru	доб. 419
МОРИЙ Игорь	Начальник отдела по работе с долговыми ценными бумагами	mori@pr-bank.ru	доб. 257
ГОРИНОВ Максим	Начальник отдела продаж	gorinov@pr-bank.ru	доб. 363
Ладыгина Ирина	Аналитик по финансовым рынкам	ladygina@pr-bank.ru	доб. 433

Данный обзор носит исключительно информационный характер и не должен рассматриваться как предложение к совершению каких-либо сделок с ценными бумагами или как руководство к другим действиям. При подготовке настоящего материала были использованы данные, которые мы считаем достоверными, однако не гарантируем их полноту и точность. Любые рекомендации и суждения, представленные в данном обзоре, отражают исключительно точку зрения аналитика на указанную дату и могут меняться без предварительного уведомления. ОАО «ПРБ» не берет на себя ответственность регулярно обновлять данные настоящего обзора, а также сообщать обо всех изменениях, вносимых в данный обзор. Все права на данный материал принадлежат ОАО «ПРБ», и содержащаяся в нем информация не может воспроизводиться или распространяться без предварительного письменного разрешения.

© ОАО «Первый Республиканский Банк»