



## Обзор рынка

30 ноября 2007

В четверг российские фондовые индексы продемонстрировали небольшой рост на позитивном фоне на мировых финансовых рынках. Игра на повышение была вновь связана с ожиданиями смягчения денежно-кредитной политики в США.

Вышедшие вчера из Штатов данные о продажах на первичном рынке жилья и обращениях за пособием по безработице за октябрь оказались ниже прогнозных значений. Это укрепило ожидания инвесторов дальнейшего снижения ставки ФРС, и дало рынкам повод для дальнейшего роста.

На российских биржах наилучшую динамику показали акции Ростелекома (+2,36%) после публикации его отчета по МСФО, согласно которому, чистая прибыль в I полугодии 2007 года выросла в 5,5 раза. В нефтегазовом секторе неплохо выглядели бумаги Газпрома (+1,45%) и Роснефти (+1,75%). Из компаний второго эшелона порадовал автомобилестроительный сектор. КАМАЗ прибавил 1,9%, АвтоВАЗ 2,14%, Концерн Калина 1,8%.

Сегодня, возможно, сработает «фактор пятницы»: российский рынок показывал неплохой рост на протяжении текущей недели, и для многих инвесторов наступил момент зафиксировать прибыль перед выходными.

Нефть по-прежнему колеблется возле уровня 91\$ за баррель, и это не сулит сегодня значительного роста российским нефтяным компаниям. Тем не менее, внешний позитивный фон должен позволить закрыться российскому рынку в плюсе.

Любовь Старостина

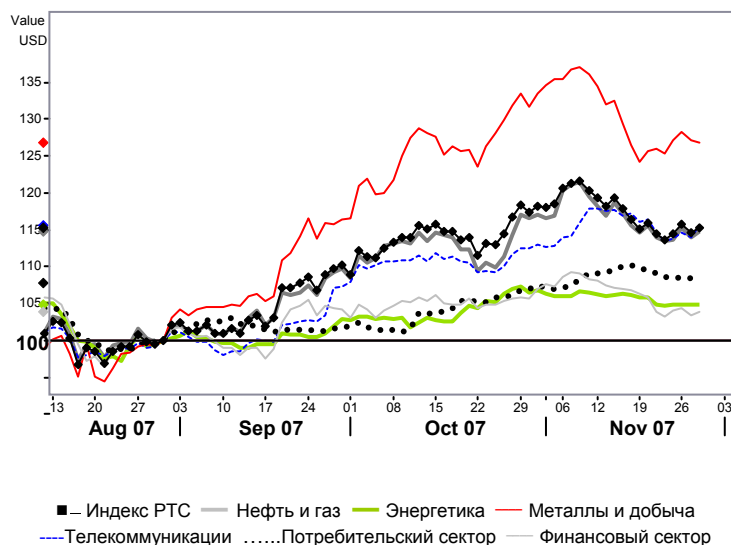
## Рыночные индикаторы

	Значение	Изменение, %
RTSI	▲ 2 180,50	0,57
MICEX	▲ 1 822,59	0,52
Dow Jones	▲ 13 311,73	0,17
Nasdaq Comp.	▲ 2 668,13	0,20
S&P 500	▲ 1 469,72	0,05
FTSE 100	▲ 6 349,10	0,68
CAC 40	▲ 5 598,11	0,66
DAX	▲ 7 765,19	0,54
Nikkei 225	▲ 15 634,11	0,78
MSCI EM	▲ 1 228,00	1,92
Hang Seng	▲ 28 659,41	0,62
Shanghai Comp.	▼ 4 895,19	-2,16
Bovespa	▲ 62 156,34	0,72
Merval	▲ 2 236,39	0,24
Нефть Brent	▼ 90,06	-0,18
Золото, \$/oz	▲ 797,7	0,59
Никель, \$/т	▼ 26 949	-4,1
EUR/USD	- 1,4741	0
USD/RUR	▼ 24,3506	-0,048
EUR/RUR	▲ 36,0389	0,04

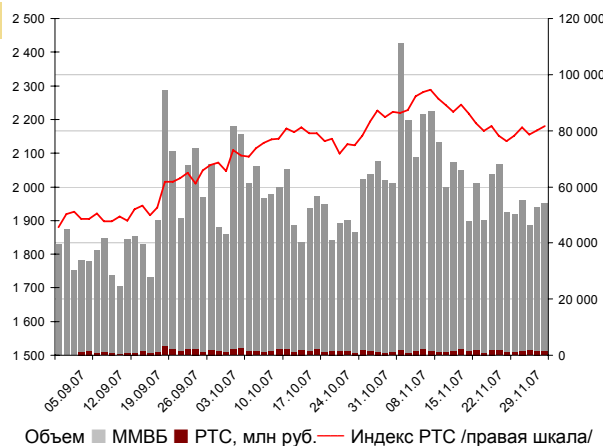
## Новости и аналитика

- Чистая прибыль Вымпелкома в III квартале 2007 года выросла на 70,7%

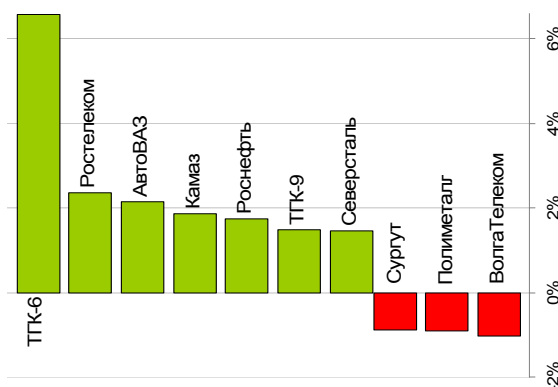
## Сравнение динамики индекса РТС и отраслевых индексов



## Индекс РТС и объемы торгов



## Лидеры роста и падения



**Новости компаний и отраслей****Вымпелком**

Тикер	VIMP
Цена закрытия предыдущего дня, руб.	-
Рыночная капитализация, млн \$	-

**Чистая прибыль Вымпелкома в III квартале 2007 года выросла на 70,7%**

Вчера Вымпелком опубликовал финансовые показатели за III квартал и 9 месяцев 2007 года по US GAAP, согласно которому, за 9 месяцев 2007 г. выручка компании выросла в 1,5 раза и составила 5,164 млрд. долл. против 3,418 млрд. долл. годом ранее. По итогам III квартала выручка достигла 1,957 млрд. долл., увеличившись на 44% по сравнению с III кварталом прошлого года.

Операционная прибыль компании выросла за 9 месяцев 2007 г. в 1,6 раза - до 1,676 млрд. долл. За III квартал 2007г. операционная прибыль компании составила 674 млн. долл., что в 1,6 раза больше, чем за III квартал 2006 г. (429 млн. долл.).

Прибыль до налогообложения составила по итогам 9 месяцев 1,575 млрд. долл. и выросла в 1,8 раза по сравнению с прошлым годом (892 млн. долл.). В III квартале прибыль до налогообложения также выросла в 1,8 раза - с 366 млн. долл. в прошлом году до 648,6 млн. долл. в этом.

Чистая прибыль Вымпелкома по итогам 9 месяцев 2007г. достигла 1,095 млрд. долл., что в 1,8 раза больше, чем по итогам 9 месяцев 2006 г. (614 млн. долл.).

В III квартале 2007 года чистая прибыль компании выросла в 1,7 раза (на 70,7%) и составила 458,1 млн. долл. против 268,4 млн. долл. в 3-м квартале прошлого года.

*Источник: Финмаркет*

**Календарь событий**

Дата	Российские события	Зарубежные события
<b>30 ноября</b>	<ul style="list-style-type: none"><li>▪ Внеочередное собрание акционеров ОГК-3 по вопросу реорганизации компании в форме выделения из ЕЭС России</li><li>▪ Результаты Система-Галс за 9М07 по МСФО /конец ноября/</li><li>▪ Заседание Совета директоров /цена размещения акций ТГК-9/</li><li>▪ Результаты НЛМК за 9М07 по МСФО</li></ul>	<ul style="list-style-type: none"><li>▪ Данные из США о расходах на строительство за октябрь /18:00/</li><li>▪ Данные из США о личных доходах за октябрь /16:30/</li></ul>
<b>02 декабря</b>	<ul style="list-style-type: none"><li>▪ Выборы в Государственную думу</li></ul>	
<b>03-07 декабря</b>	<ul style="list-style-type: none"><li>▪ Результаты Северстали за 9М07 по МСФО</li></ul>	
<b>04 декабря</b>	<ul style="list-style-type: none"><li>▪ Правление ФСТ рассмотрит вопрос об установлении цены на газ и тарифов на транспортировку газа независимых производителей на 2008 год</li><li>▪ Результаты ММК за 9М07 по US GAAP</li></ul>	
<b>05 декабря</b>		<ul style="list-style-type: none"><li>▪ Заседание комитента по денежной политике Банка Англии</li><li>▪ Конференция ОПЕК</li></ul>
<b>06 декабря</b>		<ul style="list-style-type: none"><li>▪ Заседание ЕЦБ</li><li>▪ Банк Англии объявит процентные ставки</li></ul>
<b>11 декабря</b>		<ul style="list-style-type: none"><li>▪ Заседание ФРС США</li></ul>
<b>12 декабря</b>	<ul style="list-style-type: none"><li>▪ Результаты ЛУКОЙЛа за 3К07 по US GAAP</li></ul>	
<b>14 декабря</b>	<ul style="list-style-type: none"><li>▪ Внеочередное собрание акционеров Норильского никеля. Повестка дня: выделение энергетических активов</li></ul>	
<b>17 декабря</b>	<ul style="list-style-type: none"><li>▪ Последний день завершения продажи на рынке казначейских акций Норникеля (3.9% УК)</li></ul>	
<b>20 декабря</b>	<ul style="list-style-type: none"><li>▪ Внеочередное собрание акционеров Северстали (реестр – 14 ноября, дивиденды за 9 мес. 2007 г: а/о – 2.5 руб.)</li><li>▪ Внеочередное собрание акционеров Акрона (реестр – 2 ноября, дивиденды: а/о – 12 руб.)</li></ul>	<ul style="list-style-type: none"><li>▪ Заседание Банка Японии</li></ul>
<b>21 декабря</b>	<ul style="list-style-type: none"><li>▪ Внеочередное собрание акционеров Норникеля (реестр – 13 ноября, дивиденды за 9 мес. 2007 г.: а/о – 108 руб.)</li></ul>	

**Итоги торгов акциями и динамика цены**

Эмитент	Тип акции	Последняя рыночная цена, руб.	Объем, тыс. руб.	Изменение цены, %				Динамика 12 месяцев	
				день	месяц	с начала года	12 мес.	MAX	MIN
Индекс ММВБ		1822,59	-	0,52					
Индекс РТС		2180,50	-	0,57					
<b>Нефть и газ</b>									
Газпром	ao	315,90	14 842 585	1,44	5,56	2,82	5,48	328,50	222,65
Газпром нефть	ao	126,50	179 313	0,48	6,09	4,93	17,44	130,33	89,60
ЛУКОЙЛ	ao	2093,00	5 629 252	-0,48	-3,27	-8,05	-6,73	2412,70	1820,00
НОВАТЭК	ao	156,56	106 642	0,36	12,31	-6,25	-2,95	175,40	115,60
Роснефть	ao	215,99	3 525 753	1,74	-2,88	-12,75	-11,62	252,16	196,15
Сургутнефтегаз	ao	28,45	2 157 809	-0,87	-11,32	-28,52	-19,04	40,50	26,90
Сургутнефтегаз	ap	15,67	501 931	0,46	-6,28	-47,55	-35,39	29,83	14,90
Татнефть	ao	143,20	608 219	0,45	-4,13	16,70	10,38	157,32	100,10
Транснефть	ap	45 311	249 570	-0,42	0,89	-24,10	-26,64	66 500	35 809
<b>Электроэнергетика</b>									
ЕЭС России	ao	30,11	3 929 706	1,25	-2,92	4,42	21,91	38,05	24,15
ЕЭС России	ap	26,66	340 665	0,45	-3,70	5,82	21,52	35,14	21,51
Иркутскэнерго	ao	25,71	14 608	-1,08	-1,55	23,07	41,34	30,99	16,70
Мосэнерго	ao	5,96	29 341	0,34	-7,01	13,36	17,27	8,50	5,00
ОГК-5	ao	4,27	120 215	0,71	0,71	29,94	42,04	4,30	2,90
ТГК-5	ao	0,0218	19 828	-0,46	-17,05	-20,94	-18,89	0,05	0,02
ТГК-6	ao	0,0259	38 209	6,58	-2,02	-13,21	-13,21	0,06	0,02
ТГК-8	ao	0,0321	4 643	0,94	-1,85	13,57	32,50	0,05	0,02
ТГК-9	ao	0,0069	5 420	1,47	-11,69	-19,05	-15,00	0,02	0,01
<b>Телекоммуникации</b>									
МТС	ao	351,00	787 616	-0,21	5,63	54,28	68,30	369,66	209,15
Ростелеком	ao	259,90	228 046	2,33	3,67	30,39	54,97	277,75	164,68
Ростелеком	ap	65,15	255 248	0,09	1,72	-28,36	-0,47	99,75	58,68
Сибирьтелеком	ao	3,00	33 049	0,74	7,82	0,98	25,71	3,55	2,29
Уралсвязьинформ	ao	1,58	182 995	0,44	-2,23	-8,90	35,36	1,97	1,18
<b>Металлургия</b>									
Норильский никель	ao	6900,00	8 782 736	-0,52	-3,75	70,00	77,86	7723,00	3657,00
Полюс Золото	ao	1038,11	343 044	0,49	-6,94	-20,05	-21,37	1479,90	984,08
Полиметалл	ao	173,39	28 442	-0,92	1,95	-31,37			
ММК	ao	31,25	39 434	0,15	-0,54	35,97	50,06	35,40	19,96
НЛМК	ao	95,00	44 613	0,00	-7,77	49,72	61,87	107,90	56,11
Северсталь	ao	553,00	299 983	1,46	-7,30	77,25	78,27	605,04	288,77
<b>Банки</b>									
ВТБ		0,1093	1 213 936	1,02	-8,46	-23,59			
Банк Москвы	ao	1391,90	4 847	0,86	4,15	12,63	46,64	1960,46	921,42
Сбербанк России	ao	102,35	6 405 798	1,20	-6,13	10,36	56,30	113,05	62,72
Сбербанк России	ap	70,66	667 331	0,71	-3,81	-7,53	23,62	83,95	55,31
<b>Транспорт</b>									
Аэрофлот	ao	86,80	18 225	-0,25	2,73	51,34	45,03	89,02	54,64
<b>Пищевая промышленность</b>									
Балтика	ao	1230,00	3 989	1,40	0,33	3,23	8,60	1330,00	852,00
Седьмой континент	ao	635,30	7 075	-0,27	-1,24	-10,03	-9,13	799,00	590,00

Источники: ММВБ, Reuters

**Ключевые макроэкономические индикаторы**

	Базовый период/дата	Базовое значение	Период/дата последнего изменения	Последнее значение	Изменение к предыдущему значению, %
<b>Динамика ВВП</b>	январь – октябрь 2006	-	январь – октябрь 2007	-	7,4%
<b>Динамика промышленного производства</b>	январь - октябрь 2006	-	январь - октябрь 2007	-	6,5%
	сентябрь 2007	-	октябрь 2007	-	7,4%
<b>Внешнеторговое сальдо, млрд \$</b>	январь - сентябрь 2006	111,19	январь - сентябрь 2007	93,49	-15,9%
	август 2007	11,06	сентябрь 2007	11,18	1,1%
<b>Индекс потребительских цен</b>	январь - ноябрь 2006	8,2%	январь - ноябрь 2007	10,3%	-
	сентябрь 2007	-	октябрь 2007	-	1,0%
<b>Золотовалютные резервы РФ, млрд \$</b>	16.11.2007	455,8	23.11.2007	459,6	0,8%
<b>Средства на корреспондентских счетах кредитных организаций</b>	29.11.2007	544,5	30.11.2007	716,2	31,5%

Источники: Минэкономразвития, Госкомстат, ЦБ РФ

**Контактная информация**

**123557, Москва, ул. Пресненский вал, д. 17, стр. 1**  
**Телефон: (495) 739-00-99; (495) 737-02-53**  
**Факс: (495) 739-00-99**

**<http://www.pr-bank.ru>**  
**<http://trade.pr-bank.ru>**

**Управление активных операций**

БЕДИАНАШВИЛИ Гела	Начальник Управления	<a href="mailto:bedianashvili@pr-bank.ru">bedianashvili@pr-bank.ru</a>	доб. 184
ПАРШИН Михаил	Начальник отдела ценных бумаг	<a href="mailto:parshin@pr-bank.ru">parshin@pr-bank.ru</a>	доб. 150
ВОРОНИН Анатолий	Главный управляющий активами	<a href="mailto:voronin@pr-bank.ru">voronin@pr-bank.ru</a>	доб. 119
РОМАНОВ Сергей	Управляющий активами	<a href="mailto:romanov@pr-bank.ru">romanov@pr-bank.ru</a>	доб. 419
ГОРИНОВ Максим	Главный инвестиционный консультант	<a href="mailto:gorinov@pr-bank.ru">gorinov@pr-bank.ru</a>	доб. 363
ГРИШИНА Дарья	Инвестиционный консультант	<a href="mailto:grishinaD@pr-bank.ru">grishinaD@pr-bank.ru</a>	доб. 355
СТАРОСТИНА Любовь	Аналитик по финансовым рынкам	<a href="mailto:starostina@pr-bank.ru">starostina@pr-bank.ru</a>	доб. 433

Данный обзор носит исключительно информационный характер и не должен рассматриваться как предложение к совершению каких-либо сделок с ценными бумагами или как руководство к другим действиям. При подготовке настоящего материала были использованы данные, которые мы считаем достоверными, однако не гарантируем их полноту и точность. Любые рекомендации и суждения, представленные в данном обзоре, отражают исключительно точку зрения аналитика на указанную дату и могут меняться без предварительного уведомления. ОАО «ПРБ» не берет на себя ответственность регулярно обновлять данные настоящего обзора, а также сообщать обо всех изменениях, вносимых в данный обзор. Все права на данный материал принадлежат ОАО «ПРБ», и содержащаяся в нем информация не может воспроизводиться или распространяться без предварительного письменного разрешения.

© ОАО «Первый Республиканский Банк»