



Обзор рынка

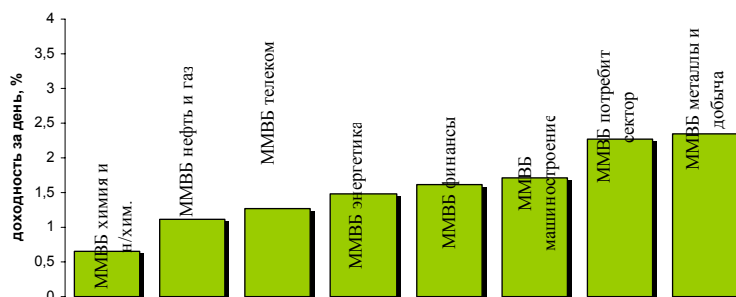
29 января 2010

Рынок РФ вчера закрылся заметным ростом: ММВБ +1%, РТС на дневной сессии так же. В течение дня растущая динамика черпала поддержку из утренней реакции мировых рынков на выступление Барака Обамы и комментариев ФРС по монетарной политике. Однако вечером данные по заказам на товары длительного пользования и безработице сформировали нисходящее движение американских индексов. Утром азиатские рынки снизились за исключением китайского. Фьючерсы на индекс РТС закрылся -0,8% на вечерней сессии. Сегодня на российском рынке ожидается негативное движение на внешнем фоне в первой половине дня. В 16:30 выйдут данные по ВВП США за 4 квартал, что вызовет движения на рынках в ту или иную сторону. Ожидания завышенные - рост около 4%. Предложения приватизации российских госбанков создадут дополнительные движения в российских акциях банков. Сегодня в Сургуте состоится совещания с участием правительства и представителей нефтегазовых компаний, результаты которого вызовут реакцию по акциям компаний Роснефть, Сургутнефтегаз. Утром лучше рынка остается динамика акций телекомов и финансового сектора.

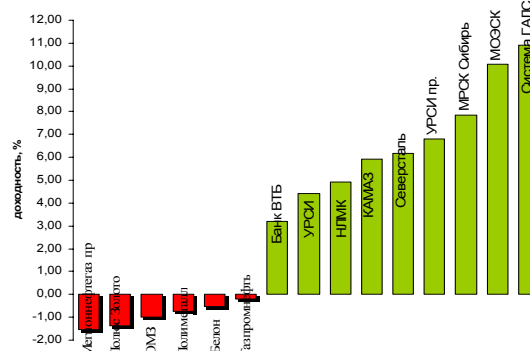
Рыночные индикаторы

	Значение	Изменение, %		
		день	месяц	с начала года
RTSI	1 456,94	-0,28	-0,27	0,12
MICEX	1406,55	1,10	2,52	1,55
Dow Jones	10 120,46	-1,13	-2,70	-1,84
Nasdaq Comp.	0,00	0,00	-2,81	-2,10
S&P 500	1 084,53	-1,18	-2,57	-1,58
FTSE 100	5145,74	-1,37	-3,42	-3,61
CAC 40	-	-	-3,91	-4,48
DAX	5540,33	-1,82	-5,27	-5,27
Nikkei 225	10 198,04	-2,08	-2,07	-1,25
MSCI EM	940,07	1,22	-4,67	-6,14
Hang Seng	20 198,19	-0,78	-5,23	-6,93
Shanghai Comp.	-	-	-6,10	-8,64
Bovespa	65 587,80	0,80	-3,73	-5,13
Merval	-	-	2,53	-0,63
Нефть Brent ICE	72,13	-0,13	-	-
Золото, \$/oz	1088,0	-0,62	-	-
Никель, \$/т	18150	1,20	--	--
USD/EUR	1,3971	0,37	-	-

Динамика доходности отраслевых индексов



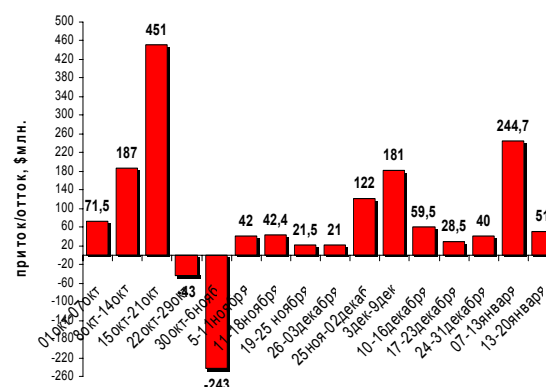
Лидеры падения среди наиболее ликвидных акций



Результаты российских ДР в Лондоне

Эмитент	Акций за ДР	Изменение % за день
Газпром	4	2,31
ЛУКОЙЛ	1	1,86
Газпромнефть	5	0,48
Роснефть	1	1,04
Сургутнефтегаз	10	2,87
Татнефть	6	4,83
Новатэк	10	-0,41
Фармстандарт	100	-0,54
Магнит	0,2	0,26
Система	1в20	3,20
Ростелеком	6	0,55
ГМК Норильский Никель	0,1	2,97
НЛМК	10	5,03
Северсталь	1	6,78
ММК	13	2,02
Полиметалл	1	0,22
ТМК	4	2,70
Полюс Золото	0,5	3,40
ОМЗ	1	0,00
Мечел*	1	1,97
Русгидро	100	2,58
ЧЦЗ	1	-3,41
Уралкалий	5	1,08
ВТБ	2000в1	3,77

Еженедельный приток/отток средств западных фондов на рынки РФ и СНГ



Сегодня отчеты за IV квартал по компаниям: Chevron, Infineon Technologies. Статистика G7 главное: ВВП США за IV квартал 2009г. в 16:30мск.

**Новости компаний и отраслей****Нефтегазовый сектор**

ОАО «Газпромнефть» SIBN	Газпромнефть подписала с правительством Ирака контракт на разработку месторождения Бадра, требующую инвестиций на сумму \$2 млрд. Нефтяные запасы месторождения оцениваются в 100млн. тонн. Газпромнефти принадлежит 40% в международном консорциуме, получившем 75% проекта. Еще 25% досталось иракской государственной фирме ОЕС. Газпромнефть после достижения уровня добычи в 15000 баррелей в сутки будет получать \$5,5 за каждый извлеченный баррель. Такой уровень добычи компания ожидает достичь к концу 2012г. ПОЗИТИВНО.
ОАО «Газпромнефть» SIBN	Акции Газпромнефти переводятся на бирже РТС в раздел внесписочных из котировального раздела «В» в связи с тем, что доля одного из акционеров компания превысила 90%. Контролирующий акционер компании – Газпром с долей 95,68% после покупки 20% акций у итальянской компании Eni.
ОАО «Роснефть» ROSN	Роснефть открыла месторождение им. Н.А.Севостьянова недалеко от восточного нефтепровода ВСТО. В конце декабря компания защитила в ГКЗ запасы на уровне 160,2 млн. тонн. Месторождение также содержит заказы газа и конденсата. ПОЗИТИВНО.

Банковский сектор

ОАО «Сбербанк» SBER03	Глава Сбербанка Герман Греф предложил приватизировать госбанк, и первым шагом к реализации данного плана предложил сократить долю ЦБ в капитале Сбербанка до 50%. Министр А. Кудрин заявил, что сначала правительство продаст свою долю в Банке ВТБ – втором по размеру банке страны. Предлагается пакет равный 7,6% без одной акции.
ОАО Банк «ВТБ» VTBR	Банк ВТБ может направить на дивиденды за 2009г. 10% прибыли. ПОЗИТИВНО.



Календарь событий на неделю 25 - 29 января

Дата, время моск.	Российские события	Зарубежные события	Прогноз
25 января	<u>Сбербанк:</u> РСБУ 2009г.		
25 января		<u>Apple, Eaton, Halliburton Comp, J&J.:</u> финансовые результаты за 4 квартал	
25 января 18:00		<u>США:</u> продажи жилья на вторичном рынке, млн.	6,03
26 января	<u>Газпром:</u> Совет Директоров		
26 января		<u>J&J, Yahoo:</u> финансовые результаты за 4 квартал	
26 января 10:00		<u>Германия:</u> индекс цен импорта за декабрь, %, м/м, г/г	0,1/-1,5
26 января 12:00		<u>Германия:</u> индекс деловой активности и ожиданий IFO за январь	95,1/99,1
26 января 12:00		<u>Еврозона:</u> объем инвестиций в ноябре, млрд.	1,0
26 января 12:30		<u>Великобритания:</u> ВВП предварительный в IV квартале кв/кв, г/г	0,4/-3,0
26 января 15:45		<u>США:</u> продажи в розничных сетях за неделю н/н, г/г. %	
26 января 17:00		<u>США:</u> индекс цен на жилье Case Shiller в ноябре, м/м, г/г %	-0,1/-5,6
26 января 18:00		<u>США:</u> индекс потребительской уверенности в январе	53,5
26 января 18:00		<u>США:</u> изменение цен на дома в ноябре м/м, г/г	
26 января 18:00		<u>США:</u> индекс доверия потребителей МВА в январе	
26 января 18:00		<u>США:</u> индекс производственной активности ФРБ Ричмонда	
26 января 18:00		<u>США:</u> сводный индекс ФРБ Ричмонда	
27 января 02:50		<u>Япония:</u> изменение объема экспорта в декабре, г/г	7,6
27 января 02:50		<u>Япония:</u> изменение объема импорта в декабре, г/г	-10,4
27 января 02:50		<u>Япония:</u> торговый баланс, окончательное значение в декабре, млрд.	590,0
27 января		<u>Япония:</u> процентная ставка Банка Японии	0,1
27 января		<u>ConocoPhillips:</u> финансовый отчет за IV квартал 2009г.	
27 января 15:00		<u>США:</u> индекс потребительских расходов МВА за неделю	
27 января 15:00		<u>США:</u> индекс ипотечного кредитования за неделю	
27 января 16:55		<u>США:</u> индекс розничных продаж за неделю Red Book, м/м, г/г.	
27 января 18:00		<u>США:</u> изменение числа новых строителей в декабре	
27 января 18:00		<u>США:</u> число новых домов, млн. в декабре	0,37
27 января 22:15		<u>США:</u> решение по ставке ФРС, комментарии по монетарной политике	0,25%
28 января	<u>Газпром:</u> отчет МСФО 3 квартал 2009г.		
28 января 02:50		<u>Япония:</u> розничные продажи в декабре	0,2
28 января 12:00		<u>Германия:</u> уровень безработицы в январе	8,2
28 января 12:00		<u>Германия:</u> число безработных в январе, млн.	
28 января 12:00		<u>Германия:</u> изменение числа безработных в январе	15,0
28 января 13:00		<u>Еврозона:</u> индекс делового климата в январе	-1,1
28 января 13:00		<u>Еврозона:</u> индекс потребительской уверенности в январе	-15,0
28 января 13:00		<u>Еврозона:</u> индекс экономической уверенности в январе	92,5
28 января 13:00		<u>Еврозона:</u> индекс уверенности в производственном секторе в январе	-14,0



28 января 16:30	<u>США:</u> новые заказы в декабре кроме товаров длительного пользования, декабрь	
28 января 16:30	<u>США:</u> новые заказы в декабре кроме транспорта, декабрь	0,2
	<u>США:</u> заказы на товары длительного пользования в декабре	1,5
28 января 16:30	<u>США:</u> заказы на товары длительного пользования в декабре	
28 января 16:30	<u>США:</u> число первичных требований на пособие по безработице за неделю	
28 января 16:30	<u>США:</u> безработица за 4 недели	
28 января 16:30	<u>США:</u> общее число продолжающих получать пособие по безработице за неделю	
28 января	<u>США:</u> разрешения на новое строительство в декабре	
29 января 02:30	<u>Япония:</u> индекс потребительских цен в декабре, г/г	-1,3
29 января 02:30	<u>Япония:</u> уровень безработицы в декабре	5,3
29 января 02:30	<u>Япония:</u> индекс промышленного производства, прогноз	
29 января 13:00	<u>Еврозона:</u> уровень безработицы в декабре	10,1
29 января 16:30	<u>США:</u> ВВП в IV квартале предварит.	4,6
29 января 16:30	<u>США:</u> дефлятор ВВП в IV квартале предварит.	1,3
29 января 16:30	<u>США:</u> индекс деловой уверенности ISM штата Нью-Йорк в январе	
29 января 16:30	<u>США:</u> индекс деловой уверенности Мичиган в январе	73,0
29 января	<u>Япония:</u> валютные резервы в январе, млрд.	

**Итоги торгов акциями и динамика цены**

Эмитент	Тип акции	Последняя рыночная цена, руб.	Объем, тыс. руб.	Изменение цены, %				Динамика 12 месяцев	
				день	месяц	с начала года	12 мес.	MAX	MIN
Индексы									
Индекс РТС		1456,94		-0,28	-0,27	0,12	164,40	1590,02	505,64
Индекс ММВБ		0,00		0,00	2,52	1,55	130,76	1491,36	602,72
Нефть и газ									
Газпром	ао	182,30	11 533 576	0,16	-0,10	-0,59	66,13	204,97	107,10
Газпром нефть	ао	151,29	222 778	-0,20	-6,99	-7,41	132,77	189,87	65,61
Лукойл	ао	1656,10	3 923 926	1,05	-1,92	-3,25	48,32	1991,00	1027,00
Новатэк	ао	184,50	72 986	0,54	8,58	7,88	182,48	196,58	63,01
Роснефть	ао	237,48	5 278 476	1,47	-6,75	-7,14	113,47	272,71	106,04
Сургутнефтегаз	ао	26,05	860 543	2,37	-3,23	-5,09	73,85	29,47	13,53
Татнефть	ао	142,01	250 419	1,80	0,58	0,00	161,28	153,55	52,53
Транснефть	ап	25 287	515 396	1,97	2,95	5,82	294,34	30 000	6 101
Электроэнергетика									
Интер РАО	ао	0	0	0					
Иркутскэнерго	ао	13,30	3 766	1,84	-3,61	-2,60	100,92	16,90	4,95
Мосэнерго	ао	3,69	54 104	0,79	13,00	11,76	325,09	3,98	0,82
ОГК-1	ао	0,86	263 804	3,98	15,60	12,31	325,09	0,84	0,24
ОГК-4	ао	1,87	80 024	-0,11	15,86	15,43	501,29	1,94	0,24
ОГК-5	ао	2,50	13 106	1,22	12,56	14,28	233,11	2,97	0,69
ТГК-5	ао	0,0125	3 432	2,46	0,83	4,27	293,55	0,01	0,00
ТГК-6	ао	0,0103	2 596	5,10	1,03	-1,01	250,00	0,01	0,00
ТГК-9	ао	0,0037	8 067	2,78	20,00	16,13	260,00	0,00	0,00
ТГК-13	ао	0,0918	9 377	7,75	1,19	-5,12	240,80	0,10	0,02
Рус Гидро	ао	1,2830	1 658 769	0,63	10,39	12,04	108,67	1,45	0,56
Телекоммуникации									
МТС	ао	232,43	245 477	0,84	3,71	3,97	104,00	242,98	106,09
Ростелеком	ао	148,19	161 019	0,78	-3,19	-0,98	-50,65	350,05	132,00
Сибирьтелеком	ап	1,48	50 935	3,29	-2,92	-2,66	518,18	1,58	0,22
Уралсвязьинформ	ао	0,86	364 888	4,40	2,50	4,87	238,43	0,86	0,24
Металлургия									
Белон	ао	21,88	14040,70	-0,55	12,65	15,67	315,09	24,85	4,50
ГМК Норильский никель	ао	4722,00	4 489 555	2,14	10,99	8,90	258,37	5084,99	1296,07
Полюс Золото	ао	1502,10	261 593	-1,37	-3,39	-3,91	51,54	1769,00	916,50
Полиметалл	ао	277,97	13 231	-0,76	1,73	-0,92	71,28	302,19	152,08
ММК	ао	29,45	98 015	1,06	13,36	16,51	347,28	32,70	6,22
НЛМК	ао	95,27	100 114	4,91	-0,75	-1,12	152,95	104,98	31,50
Северсталь	ао	352,00	1 327 642	6,19	33,11	30,97	296,98	384,90	84,02
Банковский сектор									
Банк ВТБ	ао	0,0743	4 045 823	3,19	2,27	3,75	214,41	0,08	0,02
Банк Москвы	ао	862,00	792	0,82	9,40	5,22	17,93	947,50	685,00
Сбербанк России	ао	87,15	15 249 884	0,59	7,07	3,57	432,84	92,49	13,50
АФК Система	ао	26,68	66339,13	0,30	8,15	11,54	437,59	29,10	4,65
Транспорт									
Аэрофлот	ао	54,65	25 254	1,58	8,73	2,48	137,00	56,80	21,80
Производственный сектор									
Автоваз	ао	14,52	12 127	1,89	-2,86	-3,72	133,99	22,21	5,71
Акрон	ао	974,95	40663,906	1,56	16,459627	11,627907	195,65753	1050	345
Уралкалий	ао	130,50	566089,13	0,08	3,66	3,9043825	230,12658	156,9	35,04



Источники: ММББ, Reuters

Ключевые макроэкономические индикаторы

	Базовый период/дата	Базовое значение	Период/дата последнего изменения	Последнее значение	Изменение к предыдущему значению, %
Инфляция в РФ, % (за месяц)	апрель 09г.	0,7%	-	-	-
Инфляция в РФ, % (прогноз МЭРТ на 2008г.)	2008г.	14,0%	2009г.	7,5-8%	
Инфляция в РФ, % (с начала года)	С начала 2009г.	6,2%	-	-	-
Инфляция в РФ, (в % к предыдущему году)	2003 +12	2004 +11,7	2005 +10,9	2006 +9	2007 +11,9
Ставка рефинансирования ЦБ РФ, %	25.11.2009	9,0	28.12.2009	8,75	Десятое снижение в году
Динамика ВВП, в % г/г:	сентябрь09-сентябрь08 -8,6				
Промышленное производство, в % к предыдущему периоду:	2009./2008г.	-10,9	2008/2007г.	2,1	Декабрь/ноябрь 5,1%
Стабфонд, трлн. руб.	2006	2,35	2007	3,85	-
Международные резервы (золотовалютные резервы) РФ, млрд. \$ по неделям.	06.11.2009	433,9	13.11.2009	441,7	1,79
Объем добычи нефти, млн. тонн.	Январь-октябрь 2008г.	406,0	Янв.-октябрь 2009г.	410,303	1,06
Объем добычи в 2007г., млн. тонн	2007	491	Прогноз 2008г.	490	
Безработица в РФ: число безработных млн./ в % от экон. активного населения	2009г. 6,37/8,4%	2008г.. 4,79/6,3%			
	Сентябрь-август 09г. +7,3				
Экспортная пошлина на нефтепродукты, \$ за тонну:	01 декабря 2009	271,1	01 января 2010	267,0	
Запасы золота в международных резервах России, млн. унций	01 октября 08г. 13,97	01 января 09 14,53	01 апреля 09г. 15,74	01 июля 09 16,62	01 октября 09г. 18,846
	01 ноября 09г. 20,407				
Изменение запасов золота в международных резервах, в % к пред. периоду:	Январь/сентябрь 09 +14%	20 октября09 - 20 октября08 +20%			

Источники: Минэкономразвития, Госкомстат, ЦБ РФ

**Даты собраний акционеров в 2010г. и ожидаемые дивиденды за 2009г.:**

Наименование компании	дата собрания акционеров/закрытие реестра	ожидаемые дивиденды на обыкновенную акцию	ожидаемые дивиденды на привилегированную акцию, руб.
ОАО «ЧЦЗ» внеочередное	12.01.10/20.10.09		
ОАО «Ожуралзолотоз» внеочередное	15.01.10/15.12.09		
ОАО «Башнефть» внеочередное	18.01.10/14.12.09		
ОАО «ВТБ24» внеочередное	18.01.10/02.11.09		
ОАО «Кокс» внеочередное	18.01.10/11.01.09		
ОАО «МГТС» внеочередное	19.01.10/22.12.09		
ОАО «Армада» внеочередное	21.01.10/16.12.09		
ОАО «НМТП» внеочередное	21.01.10/29.10.09		
ОАО «СУЭК» внеочередное	25.01.10/18.12.09		
ОАО «Черкизово» внеочередное	25.01.10/15.12.09		
ОАО «Белон» внеочередное	26.01.10/03.11.09		
ОАО «МОЭК» внеочередное	01.02.10/23.12.09		
ОАО АФК «Система» внеочередное	08.02.10/21.12.09		
ОАО «Ситроникс» внеочередное	25.02.10/03.12.09		
ОАО «Комстар» внеочередное	03.03.10/15.12.09		

**Контактная информация**

123557, Москва, ул. Пресненский вал, д. 14, стр. 3
Телефон/ факс: (495) 739-00-99

<http://www.prb.ru>
<http://trade.prb.ru>

Департамент операций на финансовых рынках

РОМАНОВ Сергей	Начальник отдела ценных бумаг	romanov@prb.ru	доб. 1419
МОРИЙ Игорь	Директор Департамента операций на финансовых рынках	mori@prb.ru	доб. 1257
ГОРИНОВ Максим	Начальник отдела продаж и сопровождения клиентов	gorinov@prb.ru	доб. 1363
ЛАДЫГИНА Ирина	Аналитик по финансовым рынкам	ladygina@prb.ru	доб. 1150

Данный обзор носит исключительно информационный характер и не должен рассматриваться как предложение к совершению каких-либо сделок с ценными бумагами или как руководство к другим действиям. При подготовке настоящего материала были использованы данные, которые мы считаем достоверными, однако не гарантируем их полноту и точность. Любые рекомендации и суждения, представленные в данном обзоре, отражают исключительно точку зрения аналитика на указанную дату и могут меняться без предварительного уведомления. ОАО «ПРБ» не берет на себя ответственность регулярно обновлять данные настоящего обзора, а также сообщать обо всех изменениях, вносимых в данный обзор. Все права на данный материал принадлежат ОАО «ПРБ», и содержащаяся в нем информация не может воспроизводиться или распространяться без предварительного письменного разрешения.

© ОАО «Первый Республиканский Банк»